

RELATÓRIOS RESUMIDOS DA EXECUÇÃO ORÇAMENTÁRIA – RREO

2º BIMESTRE DE 2017

Republicado em virtude de erro no título na publicação anterior.

MUNICÍPIO DE CASTRO - PR
Relatório Resumido da Execução Orçamentária
BALANÇO ORÇAMENTÁRIO
Orçamentos Fiscal e da Seguridade Social
Período de Referência: Janeiro a Abril de 2017 / Bimestre Março-Abril



RECEITAS	PREVISÃO INICIAL	PREVISÃO ATUALIZADA (a)	RECEITAS REALIZADAS			SALDO (a-c)
			Março à Abril (b)	% (b/a)	Até Abril (c)	
RECEITAS (EXCETO INTRA-ORÇAMENTÁRIAS) (1)	191.526.820,00	192.392.970,27	28.699.932,01	14,92	64.245.830,96	128.147.139,31
RECEITAS CORRENTES	191.456.820,00	192.298.327,07	28.437.532,87	14,79	63.682.223,14	128.616.103,93
RECEITA TRIBUTÁRIA	25.070.500,00	25.070.500,00	2.953.634,48	11,78	5.820.937,23	19.249.562,77
Impostos	20.140.000,00	20.140.000,00	2.738.253,68	13,60	5.459.335,83	14.680.664,17
Taxas	2.930.500,00	2.930.500,00	215.380,80	7,35	361.601,40	2.568.898,60
Contribuição de Melhoria	2.000.000,00	2.000.000,00	0,00	0,00	0,00	2.000.000,00
RECEITA DE CONTRIBUIÇÕES	2.478.000,00	2.478.000,00	410.984,94	16,59	801.765,54	1.676.234,46
Contribuições Sociais	0,00	0,00	0,00	0,00	0,00	0,00
Contribuição de Intervenção no Domínio Econ.	0,00	0,00	0,00	0,00	0,00	0,00
Contribuição de Iluminação Pública	2.478.000,00	2.478.000,00	410.984,94	16,59	801.765,54	1.676.234,46
RECEITA PATRIMONIAL	2.130.000,00	2.133.658,65	35.419,07	1,66	67.972,43	2.065.686,22
Receitas Imobiliárias	655.500,00	655.500,00	32.871,55	5,01	64.313,78	591.186,22
Receitas de Valores Mobiliários	1.474.500,00	1.478.158,65	2.547,52	0,17	3.658,65	1.474.500,00
Receita de Concessões e Permissões	0,00	0,00	0,00	0,00	0,00	0,00
Compensações Financeiras	0,00	0,00	0,00	0,00	0,00	0,00
Receita Decorrente do Direito de Exploração de Bens Públicos em Áreas de Domínio Público	0,00	0,00	0,00	0,00	0,00	0,00
Receita da Cessão de Direitos	0,00	0,00	0,00	0,00	0,00	0,00
Outras Receitas Patrimoniais	0,00	0,00	0,00	0,00	0,00	0,00
RECEITA AGROPECUÁRIA	0,00	0,00	0,00	0,00	0,00	0,00
Receita da Produção Vegetal	0,00	0,00	0,00	0,00	0,00	0,00
Receita da Produção Animal e Derivados	0,00	0,00	0,00	0,00	0,00	0,00
Outras Receitas Agropecuárias	0,00	0,00	0,00	0,00	0,00	0,00
RECEITA INDUSTRIAL	0,00	0,00	0,00	0,00	0,00	0,00
Receita da Indústria Extrativa Mineral	0,00	0,00	0,00	0,00	0,00	0,00
Receita da Indústria de Transformação	0,00	0,00	0,00	0,00	0,00	0,00
Receita da Indústria de Construção	0,00	0,00	0,00	0,00	0,00	0,00
Outras Receitas Industriais	0,00	0,00	0,00	0,00	0,00	0,00
RECEITA DE SERVIÇOS	2.233.720,00	2.233.720,00	272.986,42	12,22	700.779,66	1.532.940,34
TRANSFERÊNCIAS CORRENTES	152.902.900,00	153.740.748,42	23.807.222,03	15,49	54.616.025,96	99.124.722,46
Transferências Intergovernamentais	149.984.400,00	150.772.018,42	22.762.371,69	15,10	52.314.179,58	98.457.838,84
Transferências de Instituições Privadas	250.000,00	250.000,00	16.789,10	6,72	197.254,04	52.745,96
Transferências do Exterior	0,00	0,00	0,00	0,00	0,00	0,00
Transferências de Pessoas	2.000,00	2.000,00	0,00	0,00	0,00	2.000,00
Transferências de Convênios	2.666.500,00	2.716.730,00	1.028.061,24	37,84	2.104.592,34	612.137,66
Transferências para o Combate à Fome	0,00	0,00	0,00	0,00	0,00	0,00
OUTRAS RECEITAS CORRENTES	6.641.700,00	6.641.700,00	957.285,93	14,41	1.674.742,32	4.966.957,68
Multas e Juros de Mora	1.554.500,00	1.554.500,00	433.224,45	27,87	654.037,32	900.462,68
Indenizações e Restituições	1.821.000,00	1.821.000,00	109.864,88	6,03	195.123,97	1.625.876,03
Receita da Dívida Ativa	2.827.200,00	2.827.200,00	310.898,12	11,00	658.312,33	2.168.887,67

RREO - Anexo I (LRF, Art. 52, inciso I, alíneas "a" e "b" do inciso II e §1º)



MUNICÍPIO DE CASTRO - PR
Relatório Resumido da Execução Orçamentária
BALANÇO ORÇAMENTÁRIO
Orçamentos Fiscal e da Seguridade Social
Período de Referência: Janeiro a Abril de 2017 / Bimestre Março-Abril

DESPESAS	DOTAÇÃO INICIAL (d)	DOTAÇÃO ATUALIZADA (e)	DESPESAS EMPENHADAS		SALDO (g) = (e-f)	DESPESAS LIQUIDADAS		SALDO (i) = (e-h)	DESPESAS PAGAS ATÉ ABRIL (j)
			Março à Abril	Até Abril (f)		Março à Abril	Até Abril (h)		
DESPESAS (EXCETO INTRA-ORÇAMENTÁRIAS) (VIII)	184.526.820,00	187.554.946,88	22.969.533,32	61.820.643,20	125.734.303,68	24.743.597,94	45.261.806,14	142.293.140,74	42.236.715,94
DESPESAS CORRENTES	171.585.175,00	174.464.029,86	22.300.886,09	60.553.647,47	113.910.382,39	24.098.420,26	44.186.948,75	130.277.081,11	41.251.727,63
Pessoal e Encargos Sociais	103.500.772,00	105.828.271,44	15.402.216,37	30.432.492,33	75.395.779,11	15.401.391,18	30.431.667,14	75.396.604,30	29.247.653,57
Juros e Encargos da Dívida	1.000.000,00	1.000.000,00	184.487,19	373.067,23	626.932,77	184.487,19	373.067,23	626.932,77	373.067,23
Outras Despesas Correntes	67.084.403,00	67.635.758,42	6.714.182,53	29.748.087,91	37.887.670,51	8.512.541,89	13.382.214,38	54.233.544,04	11.631.006,83
DESPESAS DE CAPITAL	11.941.645,00	12.090.917,02	668.647,23	1.266.995,73	10.823.921,29	645.177,68	1.074.857,39	11.016.059,63	984.988,31
Investimentos	10.391.645,00	10.540.917,02	250.186,32	437.773,72	10.103.143,30	226.716,77	245.635,38	10.295.281,64	155.766,30
Inversões Financeiras	0,00	0,00	0,00	0,00	0,00	0,00	0,00	0,00	0,00
Amortização da Dívida	1.550.000,00	1.550.000,00	418.460,91	829.222,01	720.777,99	418.460,91	829.222,01	720.777,99	829.222,01
RESERVA DE CONTINGÊNCIA	1.000.000,00	1.000.000,00	0,00	0,00	1.000.000,00	0,00	0,00	1.000.000,00	0,00
DESPESAS (INTRA-ORÇAMENTÁRIAS) (IX)	0,00	0,00	0,00	0,00	0,00	0,00	0,00	0,00	0,00
SUBTOTAL DAS DESPESAS (X) = (VIII + IX)	184.526.820,00	187.554.946,88	22.969.533,32	61.820.643,20	125.734.303,68	24.743.597,94	45.261.806,14	142.293.140,74	42.236.715,94
AMORTIZAÇÃO DA DÍV. / REFINANCIAMENTO (XI)	0,00	0,00	0,00	0,00	0,00	0,00	0,00	0,00	0,00
Amortização da Dívida Interna	0,00	0,00	0,00	0,00	0,00	0,00	0,00	0,00	0,00
Dívida Mobiliária	0,00	0,00	0,00	0,00	0,00	0,00	0,00	0,00	0,00
Outras Dívidas	0,00	0,00	0,00	0,00	0,00	0,00	0,00	0,00	0,00
Amortização da Dívida Externa	0,00	0,00	0,00	0,00	0,00	0,00	0,00	0,00	0,00
Dívida Mobiliária	0,00	0,00	0,00	0,00	0,00	0,00	0,00	0,00	0,00
Outras Dívidas	0,00	0,00	0,00	0,00	0,00	0,00	0,00	0,00	0,00
SUBTOTAL C/ REFINANCIAMENTO (XII) = (X + XI)	184.526.820,00	187.554.946,88	22.969.533,32	61.820.643,20	125.734.303,68	24.743.597,94	45.261.806,14	142.293.140,74	42.236.715,94
SUPERÁVIT (XIII)	-	-	5.730.398,69	2.425.187,76	-	3.956.334,07	18.984.024,82	-	-
TOTAL (XIV) = (XII + XIII)	184.526.820,00	187.554.946,88	28.699.932,01	64.245.830,96	125.734.303,68	28.699.932,01	64.245.830,96	142.293.140,74	42.236.715,94
RESERVA DO RPPS	0,00	0,00	0,00	0,00	0,00	0,00	0,00	0,00	0,00



MUNICÍPIO DE CASTRO - PR
Relatório Resumido da Execução Orçamentária
BALANÇO ORÇAMENTÁRIO
Orçamentos Fiscal e da Seguridade Social
Período de Referência: Janeiro a Abril de 2017 / Bimestre Março-Abril

RECEITAS INTRA-ORÇAMENTÁRIAS	PREVISÃO INICIAL	PREVISÃO ATUALIZADA (a)	RECEITAS REALIZADAS			SALDO (a-c)
			Março à Abril (b)	% (b/a)	Até Abril (c)	
RECEITAS (INTRA-ORÇAMENTÁRIAS) (II)	0,00	0,00	0,00	0,00	0,00	0,00
RECEITAS CORRENTES	0,00	0,00	0,00	0,00	0,00	0,00
RECEITA TRIBUTÁRIA	0,00	0,00	0,00	0,00	0,00	0,00
Impostos	0,00	0,00	0,00	0,00	0,00	0,00
Taxas	0,00	0,00	0,00	0,00	0,00	0,00
Contribuição de Melhoria	0,00	0,00	0,00	0,00	0,00	0,00
RECEITA DE CONTRIBUIÇÕES	0,00	0,00	0,00	0,00	0,00	0,00
Contribuições Sociais	0,00	0,00	0,00	0,00	0,00	0,00
Contribuição de Intervenção no Domínio Econ.	0,00	0,00	0,00	0,00	0,00	0,00
Contribuição de Iluminação Pública	0,00	0,00	0,00	0,00	0,00	0,00
RECEITA PATRIMONIAL	0,00	0,00	0,00	0,00	0,00	0,00
Receitas Imobiliárias	0,00	0,00	0,00	0,00	0,00	0,00
Receitas de Valores Mobiliários	0,00	0,00	0,00	0,00	0,00	0,00
Receita de Concessões e Permissões	0,00	0,00	0,00	0,00	0,00	0,00
Compensações Financeiras	0,00	0,00	0,00	0,00	0,00	0,00
Receita Decorrente do Direito de Exploração de Bens Públicos em Áreas de Domínio Público	0,00	0,00	0,00	0,00	0,00	0,00
Receita da Cessão de Direitos	0,00	0,00	0,00	0,00	0,00	0,00
Outras Receitas Patrimoniais	0,00	0,00	0,00	0,00	0,00	0,00
RECEITA AGROPECUÁRIA	0,00	0,00	0,00	0,00	0,00	0,00
Receita da Produção Vegetal	0,00	0,00	0,00	0,00	0,00	0,00
Receita da Produção Animal e Derivados	0,00	0,00	0,00	0,00	0,00	0,00
Outras Receitas Agropecuárias	0,00	0,00	0,00	0,00	0,00	0,00
RECEITA INDUSTRIAL	0,00	0,00	0,00	0,00	0,00	0,00
Receita da Indústria Extrativa Mineral	0,00	0,00	0,00	0,00	0,00	0,00
Receita da Indústria de Transformação	0,00	0,00	0,00	0,00	0,00	0,00
Receita da Indústria de Construção	0,00	0,00	0,00	0,00	0,00	0,00
Outras Receitas Industriais	0,00	0,00	0,00	0,00	0,00	0,00
RECEITA DE SERVIÇOS	0,00	0,00	0,00	0,00	0,00	0,00
TRANSFERÊNCIAS CORRENTES	0,00	0,00	0,00	0,00	0,00	0,00
Transferências Intergovernamentais	0,00	0,00	0,00	0,00	0,00	0,00
Transferências de Instituições Privadas	0,00	0,00	0,00	0,00	0,00	0,00
Transferências do Exterior	0,00	0,00	0,00	0,00	0,00	0,00
Transferências de Pessoas	0,00	0,00	0,00	0,00	0,00	0,00
Transferências de Convênios	0,00	0,00	0,00	0,00	0,00	0,00
Transferências para o Combate à Fome	0,00	0,00	0,00	0,00	0,00	0,00
OUTRAS RECEITAS CORRENTES	0,00	0,00	0,00	0,00	0,00	0,00
Multas e Juros de Mora	0,00	0,00	0,00	0,00	0,00	0,00
Indenizações e Restituições	0,00	0,00	0,00	0,00	0,00	0,00
Receita da Dívida Ativa	0,00	0,00	0,00	0,00	0,00	0,00
Receitas Decorrentes de Aportes Periódicos para Amortização de Deficit Atuarial do RPPS	0,00	0,00	0,00	0,00	0,00	0,00
Receitas Correntes Diversas	0,00	0,00	0,00	0,00	0,00	0,00
RECEITAS DE CAPITAL	0,00	0,00	0,00	0,00	0,00	0,00
OPERAÇÕES DE CRÉDITO	0,00	0,00	0,00	0,00	0,00	0,00
Operações de Crédito Internas	0,00	0,00	0,00	0,00	0,00	0,00



MUNICÍPIO DE CASTRO - PR
Relatório Resumido da Execução Orçamentária
BALANÇO ORÇAMENTÁRIO
Orçamentos Fiscal e da Seguridade Social
Período de Referência: Janeiro a Abril de 2017 / Bimestre Março-Abril

	DESPESAS EMPENHADAS		DESPESAS LIQUIDADAS		SALDO (i) = (e-h)	DESPESAS PAGAS À TÉ ABRIL (j)
	Março à Abril	Até Abril (f)	Março à Abril	Até Abril (h)		
Operações de Crédito Externas	0,00	0,00	0,00	0,00	0,00	0,00
ALIEAÇÃO DE BENS	0,00	0,00	0,00	0,00	0,00	0,00
Alienação de Bens Móveis	0,00	0,00	0,00	0,00	0,00	0,00
Alienação de Bens Imóveis	0,00	0,00	0,00	0,00	0,00	0,00
AMORTIZAÇÕES DE EMPRÉSTIMOS	0,00	0,00	0,00	0,00	0,00	0,00
TRANSFERÊNCIAS DE CAPITAL	0,00	0,00	0,00	0,00	0,00	0,00
Transferências Intergovernamentais	0,00	0,00	0,00	0,00	0,00	0,00
Transferências de Instituições Privadas	0,00	0,00	0,00	0,00	0,00	0,00
Transferências do Exterior	0,00	0,00	0,00	0,00	0,00	0,00
Transferências de Pessoas	0,00	0,00	0,00	0,00	0,00	0,00
Transferências de Outras Instituições Públicas	0,00	0,00	0,00	0,00	0,00	0,00
Transferências de Convênios	0,00	0,00	0,00	0,00	0,00	0,00
Transferências para o Combate à Fome	0,00	0,00	0,00	0,00	0,00	0,00
OUTRAS RECEITAS DE CAPITAL	0,00	0,00	0,00	0,00	0,00	0,00
Integralização do Capital Social	0,00	0,00	0,00	0,00	0,00	0,00
Div. Ativ. Prov. da Amortiz. de Emp. e Financ.	0,00	0,00	0,00	0,00	0,00	0,00
Receita Auferida por Detentores de Títulos do Tesouro Nacional Resgatados	0,00	0,00	0,00	0,00	0,00	0,00
Receitas de Alienação de Certificados de Potencial Adicional de Construção-CEPAC	0,00	0,00	0,00	0,00	0,00	0,00
Receitas de Capital	0,00	0,00	0,00	0,00	0,00	0,00

DESPESAS INTRA-ORÇAMENTÁRIAS	DOTAÇÃO INICIAL (d)	DOTAÇÃO ATUALIZADA (e)	DESPESAS EMPENHADAS		SALDO (g) = (e-f)	DESPESAS LIQUIDADAS		SALDO (i) = (e-h)	DESPESAS PAGAS À TÉ ABRIL (j)
			Março à Abril	Até Abril (f)		Março à Abril	Até Abril (h)		
DESPESAS (INTRA-ORÇAMENTÁRIAS) (IX)	0,00	0,00	0,00	0,00	0,00	0,00	0,00	0,00	0,00
DESPESAS CORRENTES	0,00	0,00	0,00	0,00	0,00	0,00	0,00	0,00	0,00
PESSOAL E ENCARGOS SOCIAIS	0,00	0,00	0,00	0,00	0,00	0,00	0,00	0,00	0,00
JUROS E ENCARGOS DA DÍVIDA	0,00	0,00	0,00	0,00	0,00	0,00	0,00	0,00	0,00
OUTRAS DESPESAS CORRENTES	0,00	0,00	0,00	0,00	0,00	0,00	0,00	0,00	0,00
DESPESAS DE CAPITAL	0,00	0,00	0,00	0,00	0,00	0,00	0,00	0,00	0,00
INVESTIMENTOS	0,00	0,00	0,00	0,00	0,00	0,00	0,00	0,00	0,00
INVERSÕES FINANCEIRAS	0,00	0,00	0,00	0,00	0,00	0,00	0,00	0,00	0,00
AMORTIZAÇÃO DA DÍVIDA	0,00	0,00	0,00	0,00	0,00	0,00	0,00	0,00	0,00

FONTE: Sistema Atende.Net - IPM, Unidade Responsável: MUNICÍPIO DE CASTRO. Emissão: 09/05/2017, às 10:33:29.

* As linhas "Transferências a Municípios" e "Demais Despesas Correntes" serão apresentadas somente no Demonstrativo aplicado aos Estados.
* A coluna "INSCRITAS EM RESTOS A PAGAR NÃO PROCESSADOS" será apresentada somente no último bimestre.

MO/CYR ELIAS RADEL JUNIOR
Prefeito Municipal
CPF: 792.370.299-34

ROSANA APARECIDA DE AZAMBUJA
Secretária Municipal de Fazenda
CPF: 584.580.269-53
Decreto 094/2017

MANOEL SEBASTIAO GONCALVES
Controlador
CPF: 340.070.329-04
CRC: PR-04628710-0

JULIO CESAR DE OLIVEIRA
Controlador Interno
CPF: 640.576.909-72



MUNICÍPIO DE CASTRO - PR
Relatório Resumido da Execução Orçamentária
DEMONSTRATIVO DA EXECUÇÃO DAS DESPESAS POR FUNÇÃO/SUBFUNÇÃO
Orçamentos Fiscal e da Seguridade Social
Período de Referência: Janeiro a Abril de 2017 / Bimestre Março-Abril

RREO - Anexo 2 (LRF, Art. 52, inciso II, alínea "c")

FUNÇÃO/SUBFUNÇÃO	DOTAÇÃO INICIAL	DOTAÇÃO ATUALIZADA	DESPESAS EMPENHADAS		SALDO		DESPESAS LIQUIDADAS		SALDO (e) = (a-d)	Em Reais
			Março à Abril	Até Abril (b)	(b)total (b)	(c) = (a-b)	Março à Abril	Até Abril (d)		
DESPESAS (EXCETO INTRA-ORÇAMENTÁRIAS) (1)	184.526.820,00	187.554.946,88	22.969.533,32	61.820.643,20	100,00	125.734.303,68	24.743.597,94	45.261.806,14	142.293.140,74	
Judiciária	1.521.080,00	1.521.080,00	229.196,67	515.095,81	0,83	1.005.984,19	232.509,58	486.814,61	1.034.265,39	
Defesa do Interesse Público no Processo Judiciário	1.521.080,00	1.521.080,00	229.196,67	515.095,81	0,83	1.005.984,19	232.509,58	486.814,61	1.034.265,39	
Administração	16.782.947,00	16.832.947,00	1.802.260,86	4.466.710,68	7,23	12.366.236,32	1.959.292,53	3.722.283,64	13.110.663,36	
Administração Geral	14.368.347,00	14.418.347,00	1.551.537,09	3.886.092,94	6,29	10.532.254,06	1.672.001,27	3.191.308,51	11.227.038,49	
Administração Financeira	945.200,00	945.200,00	113.924,62	228.064,03	0,37	717.135,97	118.364,62	228.064,03	717.135,97	
Administração de Receitas	1.118.900,00	1.118.900,00	136.799,15	347.963,71	0,36	770.936,29	164.336,64	298.321,10	820.578,90	
Turismo	350.500,00	350.500,00	0,00	4.590,00	0,01	345.910,00	4.590,00	4.590,00	345.910,00	
Segurança Pública	4.953.500,00	4.953.500,00	807.844,76	1.615.021,57	2,61	3.338.478,43	794.592,73	1.567.344,67	3.386.155,33	
Policimento	4.953.500,00	4.953.500,00	807.844,76	1.615.021,57	2,61	3.338.478,43	794.592,73	1.567.344,67	3.386.155,33	
Assistência Social	9.106.793,00	9.403.595,61	950.872,55	3.769.812,25	6,10	5.633.783,36	1.284.970,46	2.566.084,23	6.837.511,38	
Assistência ao Idoso	284.100,00	284.100,00	28.752,76	100.514,78	0,16	183.585,22	35.552,76	76.714,78	207.852,22	
Assistência à Criança e ao Adolescente	2.552.636,32	2.677.449,37	333.060,05	803.581,58	1,30	1.873.867,79	378.713,61	720.892,39	1.956.556,98	
Assistência Comunitária	5.937.876,68	6.109.866,24	549.198,40	2.786.366,99	4,51	3.323.499,25	830.842,75	1.689.128,16	4.420.738,08	
Alimentação e Nutrição	332.180,00	332.180,00	39.861,34	79.348,90	0,13	252.831,10	39.861,34	79.348,90	252.831,10	
Saúde	46.069.225,00	46.665.765,81	5.714.281,60	19.498.158,98	31,54	27.167.606,83	6.852.854,93	12.784.617,93	33.881.147,88	
Administração Geral	4.453.010,00	4.460.810,00	693.311,99	1.408.040,09	2,28	3.052.769,91	538.541,64	1.102.527,39	3.358.282,61	
Assistência à Criança e ao Adolescente	1.500.000,00	1.500.000,00	12.243,30	62.663,10	0,10	1.487.756,90	14.368,50	14.368,50	1.487.756,90	
Atenção Básica	20.121.105,00	20.205.747,50	2.898.051,70	6.756.037,57	10,93	13.449.709,93	3.103.295,47	6.114.250,74	14.091.496,76	
Assistência Hospitalar e Ambulatorial	18.799.730,00	19.303.828,31	1.928.769,60	10.251.159,81	16,58	9.052.668,50	2.952.057,69	5.022.269,28	12.881.559,03	
Suporte Profilático e Terapêutico	1.000.000,00	1.000.000,00	10.995,66	697.256,86	1,13	2.742.141,14	64.642,66	234.400,39	2.742.141,14	
Vigilância Epidemiológica	1.545.380,00	1.545.380,00	170.909,35	323.001,55	0,52	1.222.378,45	179.948,97	267.141,83	1.278.238,17	
Trabalho	2.518.100,00	2.498.100,00	73.958,05	185.214,21	0,30	2.312.885,79	93.750,25	185.214,21	2.312.885,79	
Fomento ao Trabalho	207.600,00	207.600,00	31.256,44	60.458,28	0,10	147.141,72	31.256,44	60.458,28	147.141,72	
Produção Industrial	1.300.000,00	1.300.000,00	0,00	0,00	0,00	1.300.000,00	0,00	0,00	1.300.000,00	
Promoção Comercial	338.550,00	318.550,00	17.548,82	75.954,67	0,12	242.595,33	37.341,02	75.954,67	242.595,33	
Turismo	671.950,00	671.950,00	25.152,79	48.801,26	0,08	623.148,74	25.152,79	48.801,26	623.148,74	
Educação	65.007.775,00	66.548.123,07	9.276.876,55	18.469.388,79	29,88	48.078.734,28	9.129.746,00	16.063.323,24	50.484.799,83	
Administração Geral	4.969.300,00	5.092.943,01	662.329,73	1.181.374,88	1,91	3.911.568,13	655.514,35	1.114.208,20	3.978.734,81	
Assistência à Criança e ao Adolescente	70.000,00	70.000,00	0,00	0,00	0,00	70.000,00	0,00	0,00	70.000,00	
Ensino Fundamental	39.545.175,00	40.137.547,52	6.010.940,82	11.455.919,63	18,53	28.681.627,89	5.903.570,68	9.771.962,08	30.365.585,44	
Educação Infantil	20.045.600,00	20.869.932,54	2.603.606,00	5.752.894,77	9,31	15.117.037,77	2.564.039,21	5.151.277,42	15.718.655,12	
Educação Especial	377.700,00	377.700,00	0,00	0,00	0,00	377.700,00	0,00	0,00	377.700,00	
Cultura	1.742.750,00	1.742.750,00	130.782,99	391.910,61	0,63	1.350.839,39	140.588,22	281.676,88	1.461.073,12	
Diffusão Cultural	1.742.750,00	1.742.750,00	130.782,99	391.910,61	0,63	1.350.839,39	140.588,22	281.676,88	1.461.073,12	
Urbanismo	21.539.607,27	21.539.607,27	1.941.724,42	5.704.368,95	9,23	15.835.238,32	1.849.086,91	3.042.599,53	18.497.007,74	
Administração Geral	1.390.230,00	1.390.230,00	197.573,92	413.548,56	0,67	976.681,44	197.586,01	381.816,86	1.008.413,14	
Infra-Estrutura Urbana	14.312.540,00	14.384.537,27	1.353.954,54	2.483.333,58	4,02	11.901.203,69	941.980,99	1.519.236,88	12.865.300,39	
Serviços Urbanos	5.764.840,00	5.764.840,00	390.195,96	2.807.486,81	4,54	2.957.353,19	709.519,91	1.141.545,79	4.623.294,21	
Habituação	549.180,00	549.180,00	44.489,38	77.159,76	0,12	472.020,24	37.375,10	66.465,48	482.714,52	
Habituação Urbana	549.180,00	549.180,00	44.489,38	77.159,76	0,12	472.020,24	37.375,10	66.465,48	482.714,52	
Saneamento	385.300,00	385.300,00	3.432,90	39.432,90	0,06	345.867,10	10.331,17	14.241,76	371.058,24	
Saneamento Básico Rural	185.300,00	185.300,00	3.432,90	39.432,90	0,06	145.867,10	10.331,17	14.241,76	171.058,24	



MUNICÍPIO DE CASTRO - PR
Relatório Resumido da Execução Orçamentária
DEMONSTRATIVO DA EXECUÇÃO DAS DESPESAS POR FUNÇÃO/SUBFUNÇÃO
Orçamentos Fiscal e da Seguridade Social
Período de Referência: Janeiro a Abril de 2017 / Bimestre Março-Abril

Saneamento Básico Urbano	200.000,00	0,00	0,00	200.000,00	0,00	0,00	0,00	200.000,00	0,00	200.000,00
Gestão Ambiental	262.200,00	344.785,44	29.642,09	87.584,33	0,14	57.921,24	0,13	57.921,24	0,13	286.864,20
Preservação e Conservação Ambiental	62.200,00	62.200,00	4.998,89	4.998,89	0,01	0,00	0,00	62.200,00	0,00	62.200,00
Controle Ambiental	200.000,00	282.585,44	24.643,20	82.585,44	0,13	57.921,24	0,13	57.921,24	0,13	224.664,20
Ciências e Tecnologia	1.840.930,00	1.840.930,00	89.765,99	1.385.115,75	2,24	560.373,89	1,24	560.373,89	1,24	1.280.556,11
Tecnologia da Informação	1.840.930,00	1.840.930,00	89.765,99	1.385.115,75	2,24	272.790,76	1,24	272.790,76	1,24	1.280.556,11
Agricultura	533.000,00	453.000,00	43.999,62	57.161,90	0,09	23.139,03	0,05	23.139,03	0,05	429.228,03
Abastecimento	315.000,00	275.000,00	43.236,59	48.529,43	0,08	21.140,48	0,05	21.140,48	0,05	253.337,08
Extensão Rural	85.000,00	85.000,00	0,00	0,00	0,00	0,00	0,00	85.000,00	0,00	85.000,00
Promoção da Produção Agropecuária	133.000,00	93.000,00	763,03	8.632,47	0,01	1.998,55	0,00	1.998,55	0,00	90.890,95
Comunicações	471.470,00	471.470,00	25.736,30	46.357,34	0,07	19.921,30	0,06	19.921,30	0,06	442.511,96
Energia	471.470,00	471.470,00	25.736,30	46.357,34	0,07	19.921,30	0,06	19.921,30	0,06	442.511,96
Energia Elétrica	2.492.500,00	2.492.500,00	16.031,00	2.076.963,44	3,36	338.782,88	1,57	338.782,88	1,57	1.780.976,04
Energia	2.492.500,00	2.492.500,00	16.031,00	2.076.963,44	3,36	338.782,88	1,57	338.782,88	1,57	1.780.976,04
Transporte	160.960,00	160.960,00	4.773,51	10.773,50	0,02	3.400,31	0,01	3.400,31	0,01	157.559,69
Transporte Aéreo	160.960,00	160.960,00	4.773,51	10.773,50	0,02	3.400,31	0,01	3.400,31	0,01	157.559,69
Desporto e Lazer	2.253.500,00	2.253.500,00	488.004,30	871.559,05	1,41	1.381.940,95	1,20	1.381.940,95	1,20	1.710.337,64
Desporto de Rendimento	1.678.070,00	1.678.070,00	325.028,92	612.899,17	0,99	216.735,22	0,83	216.735,22	0,83	1.304.023,59
Desporto Comunitário	290.000,00	290.000,00	129.820,51	144.648,41	0,23	86.648,40	0,19	86.648,40	0,19	203.351,60
Lazer	285.430,00	285.430,00	33.154,87	114.011,47	0,18	44.126,33	0,18	44.126,33	0,18	202.962,45
Encargos Especiais	5.408.000,00	5.897.852,68	1.295.859,78	2.552.853,38	4,13	3.344.999,30	5,64	2.552.028,19	5,64	3.345.824,49
Outros encargos Especiais	5.408.000,00	5.897.852,68	1.295.859,78	2.552.853,38	4,13	3.344.999,30	5,64	2.552.028,19	5,64	3.345.824,49
Reserva de Contingência	1.000.000,00	1.000.000,00	0,00	0,00	0,00	0,00	0,00	1.000.000,00	0,00	1.000.000,00
Reserva de contingência	1.000.000,00	1.000.000,00	0,00	0,00	0,00	0,00	0,00	1.000.000,00	0,00	1.000.000,00
TOTAL (III) = (I + II)	184.526.820,00	187.554.946,88	22.969.533,32	61.820.643,20	100,00	125.734.303,68	24.743.597,94	45.261.806,14	100,00	142.293.140,74

FUNÇÃO/SUBFUNÇÃO	DOTAÇÃO INICIAL	DOTAÇÃO ATUALIZADA	DESPESAS INTRA-ORÇAMENTÁRIAS			DESPESAS LIQUIDADAS			SALDO
			Março à Abril	Até Abril	% (b/III b)	Março à Abril	Até Abril	% (d/III d)	
DESPESAS (INTRA-ORÇAMENTÁRIAS) (II)	0,00	0,00	0,00	0,00	0,00	0,00	0,00	0,00	0,00

FONTE: Sistema Atende-Net - IPM, Unidade Responsável: MUNICÍPIO DE CASTRO, Emissão: 09/05/2017, às 10:36:57.

* A coluna "INSCRITAS EM RESTOS A PAGAR NÃO PROCESSADOS" será apresentada somente no último bimestre.

ROSANA APARECIDA DE AZAMBUA
Secretária Municipal de Fazenda
CPF: 584.680.269-53
Decreto 094/2017

MOACYR ELIAS ADEL JUNIOR
Prefeito Municipal
CPF: 792.370.299-34

MANOEL SEBASTIAO GONCALVES
Contador
CPF: 340.070.329-04
CRC: PR-046287/O-0

JULIO CESAR DE OLIVEIRA
Controlador Interno
CPF: 640.576.909-72



MUNICÍPIO DE CASTRO - PR
Relatório Resumido da Execução Orçamentária
DEMONSTRATIVO DA RECEITA CORRENTE LÍQUIDA
Orçamentos Fiscal e da Seguridade Social
Período de Referência: Janeiro a Abril de 2017 / Bimestre Março-Abril

ESPECIFICAÇÃO	EVOLUÇÃO DA RECEITA REALIZADA NOS ÚLTIMOS 12 MESES												TOTAL (ÚLTIMOS 12 MESES)	PREVISÃO ATUALIZADA (EXERCÍCIO)
	Maio/2016	Junho/2016	Julho/2016	Agosto/2016	Setembro/2016	Outubro/2016	Novembro/2016	Dezembro/2016	Janeiro/2017	Fevereiro/2017	Março/2017	Abril/2017		
RECEITAS CORRENTES (I)	16.563.741,64	15.748.907,41	14.215.306,57	17.839.842,54	12.740.648,10	14.133.143,97	19.655.051,42	21.043.302,05	22.967.504,91	17.264.992,34	17.264.992,34	14.792.008,44	204.232.229,94	215.738.727,07
Receita Tributária	2.348.454,47	2.023.760,12	1.902.564,66	1.955.057,38	1.640.079,29	1.777.903,07	1.746.651,54	2.199.558,96	1.664.841,88	1.708.574,91	1.708.574,91	1.670.258,31	22.408.391,38	29.119.700,00
IPTU	298.337,24	182.793,30	163.037,72	141.772,05	142.698,43	147.793,09	144.328,28	145.095,79	43.682,26	121.480,74	121.480,74	46.729,06	1.657.047,70	3.670.500,00
ISS	822.333,72	996.074,58	874.040,33	876.078,65	830.793,41	984.811,15	948.678,69	901.323,60	961.918,28	893.108,90	893.108,90	879.022,52	10.997.954,76	12.612.500,00
ITBI	196.629,58	147.723,26	271.711,39	176.459,68	93.835,90	76.385,04	140.342,23	271.647,99	187.754,89	86.332,89	86.332,89	125.938,37	1.926.745,74	2.367.000,00
IRRF	520.619,29	344.082,29	289.473,42	387.385,10	323.124,79	339.154,27	371.550,69	635.481,48	350.829,33	303.410,69	312.697,35	342.513,42	4.520.302,12	3.870.000,00
Outras Receitas Tributárias	510.534,64	353.086,69	304.301,80	322.561,90	249.626,76	229.738,92	171.771,65	248.010,10	120.657,12	304.241,69	315.683,26	176.106,53	3.306.341,06	6.599.700,00
Receita de Contribuições	188.496,61	193.681,50	192.646,43	188.860,74	3.527,91	389.286,37	191.980,17	190.367,64	9.389,26	386.231,95	386.231,95	229.486,46	2.350.288,55	2.492.500,00
Receita Patrimonial	29.022,71	11.509,73	107.168,48	126.541,24	24.690,47	14.543,82	2.086.562,50	402.021,87	16.266,46	24.842,29	24.842,29	18.285,26	2.877.820,59	2.144.158,65
Receita Agropecuária	0,00	0,00	0,00	0,00	0,00	0,00	0,00	0,00	0,00	0,00	0,00	0,00	0,00	0,00
Receita Industrial	0,00	0,00	0,00	0,00	0,00	0,00	0,00	0,00	0,00	0,00	0,00	0,00	0,00	0,00
Receita de Serviços	39.666,41	286.859,17	136.080,16	214.097,80	168.854,88	96.730,53	188.989,79	140.705,92	8.035,75	419.757,49	166.842,27	106.144,15	1.972.764,32	2.233.720,00
Transferências Correntes	13.789.820,75	12.639.542,74	11.765.816,10	12.713.069,23	10.813.115,16	11.688.949,80	15.111.545,09	17.892.377,45	21.151.015,78	14.644.997,13	14.819.304,47	12.610.621,73	169.646.175,43	177.181.148,42
Cota-Parte do FPM	3.116.552,22	2.574.777,01	1.866.743,53	2.315.020,74	1.882.574,37	2.285.247,63	4.169.402,15	5.148.879,66	2.777.494,71	3.560.673,47	2.230.980,10	2.687.951,70	34.616.997,29	35.000.000,00
Cota-Parte do ICMS	5.925.200,17	4.715.456,49	4.130.421,23	5.799.513,48	4.602.777,28	4.191.079,78	5.898.888,51	5.280.250,42	9.641.401,12	3.830.398,52	5.992.122,69	4.761.441,47	64.768.951,16	66.726.000,00
Cota-Parte do IPVA	288.278,17	252.194,47	200.148,70	214.426,79	175.596,70	164.750,98	182.788,59	176.908,43	3.542.154,53	1.262.965,43	1.699.059,99	444.864,80	8.604.137,58	12.641.000,00
Cota-Parte do ITR	38.407,60	2.837,40	14.324,62	14.829,46	22.243,68	899.896,77	82.103,58	83.093,43	65.578,82	8.764,58	9.271,69	56.646,64	1.297.998,27	1.400.000,00
Transferências da LC 87/1996	37.781,80	37.781,80	37.781,80	37.781,80	37.781,80	37.781,80	37.781,80	37.781,80	38.980,40	38.980,40	38.980,40	38.980,40	458.176,00	550.000,00
Transferências da LC 61/1989	75.858,08	45.139,02	61.331,36	61.974,77	67.866,09	71.730,91	74.964,43	79.754,94	80.326,40	88.326,40	69.409,44	83.812,11	860.494,51	885.000,00
Transferências do FUNDEB	2.382.522,80	2.400.825,51	1.817.145,04	2.472.562,90	1.962.205,00	1.961.485,82	2.838.092,93	2.811.221,10	3.985.934,61	2.988.822,26	2.257.397,40	2.237.397,40	30.973.357,93	33.379.118,42
Outras Transferências Correntes	1.925.219,91	2.570.531,04	3.635.919,82	1.796.959,29	2.062.070,24	2.076.976,11	1.835.523,10	4.274.487,67	1.019.145,19	2.866.665,10	1.724.337,60	2.279.527,21	28.066.762,69	26.600.030,00
Outras Receitas Correntes	168.280,69	593.644,15	113.030,74	2.642.216,15	90.380,39	165.730,33	321.322,33	218.330,21	117.957,78	88.465,10	300.219,27	157.212,53	4.976.789,67	2.567.500,00
DEDUÇÕES (II)	1.896.415,55	1.525.637,19	1.262.150,21	1.688.709,37	1.357.767,93	1.530.097,52	2.089.185,79	2.161.333,68	3.229.187,15	1.738.021,83	2.007.964,81	1.614.739,36	22.121.210,39	23.440.400,00
Contrib. p/ o Plano de Prev. do Servidor	0,00	0,00	0,00	0,00	0,00	0,00	0,00	0,00	0,00	0,00	0,00	0,00	0,00	0,00
Compensação Finc. entre Reg. Previd.	0,00	0,00	0,00	0,00	0,00	0,00	0,00	0,00	0,00	0,00	0,00	0,00	0,00	0,00
Dedução de Rec. Formação do FUNDEB	1.896.415,55	1.525.637,19	1.262.150,21	1.688.709,37	1.357.767,93	1.530.097,52	2.089.185,79	2.161.333,68	3.229.187,15	1.738.021,83	2.007.964,81	1.614.739,36	22.121.210,39	23.440.400,00
RECEITA CORRENTE LÍQUIDA (II)=(I-II)	14.667.326,09	14.223.260,22	12.953.156,36	16.151.133,17	11.382.880,17	12.603.046,40	17.565.865,63	18.882.928,37	19.738.319,76	15.506.570,51	15.240.263,79	13.177.269,08	182.111.019,55	192.298.327,07

FONTE: Sistema Atende.Net - IPM, Unidade Responsável: MUNICÍPIO DE CASTRO. Emissão: 09/05/2017, às 10:39:46.

MOACYR ELIAS ADEL JUNIOR
MOACYR ELIAS ADEL JUNIOR
Prefeito Municipal
CPF: 792.370.299-34

ROSANA APARECIDA DE AZAMBUJA
ROSANA APARECIDA DE AZAMBUJA
Secretária Municipal de Fazenda
CPF: 584.580.269-53
Decreto 094/2017

MANOEL SEBASTIAO GONCALVES
MANOEL SEBASTIAO GONCALVES
Contador
CPF: 340.070.329-04
CRC: PR-04628710-0

JULIO CESAR
JULIO CESAR DE OLIVEIRA
Controlador Interno
CPF: 640.576.909-72



MUNICÍPIO DE CASTRO - PR
Relatório Resumido da Execução Orçamentária
DEMONSTRATIVO DO RESULTADO NOMINAL
Orçamentos Fiscal e da Seguridade Social
Período de Referência: Janeiro a Abril de 2017 / Bimestre Março-Abril


RREO - ANEXO 5 (LRF, art. 53, inciso III)

DÍVIDA FISCAL LÍQUIDA	SALDO		
	Em 31/Dezembro/2016 (a)	Em 28/Fevereiro/2017 (b)	Em 30/Abril/2017 (c)
DÍVIDA CONSOLIDADA (I)	19.878.731,98	19.544.706,10	19.126.245,19
DEDUÇÕES (II)	13.357.921,02	23.924.789,02	25.852.734,69
Disponibilidade de Caixa bruta	18.972.892,01	28.503.852,06	29.049.124,81
Demais Haveres Financeiros	1.224.138,19	1.232.115,97	1.255.533,52
(-) Restos a Pagar Processados (Exceto precatórios)	6.839.109,18	5.811.179,01	4.451.923,64
DÍVIDA CONSOLIDADA LÍQUIDA (III) = (I - II)	6.520.810,96	0,00	0,00
RECEITA DE PRIVATIZAÇÕES (IV)	0,00	0,00	0,00
PASSIVOS RECONHECIDOS (V)	5.160.313,54	4.576.924,74	4.528.792,95
DÍVIDA FISCAL LÍQUIDA (VI) = (III + IV - V)	1.360.497,42	(4.576.924,74)	(4.528.792,95)
RESULTADO NOMINAL	PERÍODO DE REFERÊNCIA		
VALOR	Março à Abril(c-b)	Até Abril(c-a)	
	48.131,79	(5.889.290,37)	
DISCRIMINAÇÃO DA META FISCAL			VALOR CORRENTE
META DE RESULTADO NOMINAL FIXADA NO ANEXO DE METAS FISCAIS DA LDO P/ O EXERCÍCIO DE REFERÊNCIA			(150.423,64)
REGIME PREVIDENCIÁRIO			
DÍVIDA FISCAL LÍQUIDA	SALDO		
	Em 31/Dezembro/2016 (a)	Em 28/Fevereiro/2017 (b)	Em 30/Abril/2017 (c)
DÍVIDA CONSOLIDADA PREVIDENCIÁRIA (VII)	0,00	0,00	0,00
Passivo Atuarial	0,00	0,00	0,00
Demais Dívidas	0,00	0,00	0,00
DEDUÇÕES (VIII)	0,00	0,00	0,00
Disponibilidade de Caixa Bruta	0,00	0,00	0,00
Investimentos	0,00	0,00	0,00
Demais Haveres Financeiros	0,00	0,00	0,00
(-) Restos a Pagar Processados	0,00	0,00	0,00
DÍVIDA CONSOLIDADA LÍQUIDA PREVIDENCIÁRIA (IX) = (VII - VIII)	0,00	0,00	0,00
PASSIVOS RECONHECIDOS (X)	0,00	0,00	0,00
DÍVIDA FISCAL LÍQUIDA PREVIDENCIÁRIA (XI) = (IX - X)	0,00	0,00	0,00


FONTE: Sistema Atende.Net - IPM, Unidade Responsável MUNICÍPIO DE CASTRO

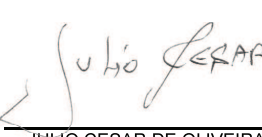
Data Emissão: 10/mar/2017 Hora de emissão: 10:00:00

Notas:


MOACYR ELIAS VADEL JUNIOR
Prefeito Municipal
CPF: 792.370.299-34


ROSANA APARECIDA DE
AZAMBUJA
Secretária Municipal de Fazenda
CPF: 584.580.269-53
Decreto 094/2017


MANOEL SEBASTIAO
GONCALVES
Contador
CPF: 340.070.329-04
CRC: PR-046287/O-0


JULIO CESAR DE OLIVEIRA
Controlador Interno
CPF: 640.576.909-72



MUNICÍPIO DE CASTRO - PR
Relatório Resumido da Execução Orçamentária
DEMONSTRATIVO DO RESULTADO PRIMÁRIO
Orçamentos Fiscal e da Seguridade Social
Período de Referência: Janeiro a Abril de 2017 / Bimestre Março-Abril

	PREVISÃO ATUALIZADA	RECEITAS REALIZADAS		Em reais
		Até Abril/2017	Até Abril/2016	
RECEITAS PRIMÁRIAS	190.915.168,42	63.678.564,49	55.083.160,27	
RECEITAS PRIMÁRIAS CORRENTES (I)	25.070.500,00	5.820.937,23	6.176.590,92	
Receitas Tributárias	2.420.000,00	3.684,17	705.053,98	
IPTU	11.600.000,00	3.614.783,74	3.372.635,56	
ISS	2.250.000,00	531.417,13	545.847,36	
ITBI	3.870.000,00	1.309.450,79	770.153,00	
IRRF	4.930.500,00	361.601,40	782.901,02	
Outras Receitas Tributárias	2.478.000,00	801.765,54	720.160,75	
Receitas de Contribuições	0,00	0,00	0,00	
Receitas Previdenciárias	2.478.000,00	801.765,54	720.160,75	
Outras Receitas de Contribuições	750.500,00	64.313,78	54.819,86	
Receita Patrimonial Líquida	2.133.658,65	67.972,43	62.983,81	
Receita Patrimonial	1.383.158,65	3.658,65	8.163,95	
(-) Aplicações Financeiras	153.740.748,42	54.616.025,96	46.524.005,91	
Transferências Correntes	28.000.000,00	9.005.680,09	8.122.911,10	
Cota Parte FPM	53.380.800,00	19.380.291,11	15.466.014,81	
Cota Parte ICMS	10.112.800,00	5.559.235,79	5.283.231,84	
Cota Parte IPVA	2.716.730,00	2.104.592,34	665.800,43	
Convênios	59.530.418,42	18.566.226,63	16.986.047,73	
Outras Transferências Correntes	8.875.420,00	2.375.521,98	1.607.382,83	
Demais Receitas Correntes	2.827.200,00	658.312,33	532.463,88	
Dívida Ativa	6.048.220,00	1.717.209,65	1.075.118,95	
Diversas Receitas Correntes	94.643,20	563.607,82	2.064.911,49	
RECEITAS DE CAPITAL (II)	0,00	76.735,22	1.596.031,02	
Operações de Crédito (III)	0,00	0,00	0,00	
Amortização de Empréstimos (IV)	0,00	0,00	0,00	
Alienação de Bens (V)	70.000,00	0,00	0,00	
Transferências de Capital	24.643,20	486.872,60	468.880,47	
Convênios	24.643,20	141.852,60	468.880,47	
Outras Transferências de Capital	0,00	345.020,00	0,00	
Outras Receitas de Capital	0,00	0,00	0,00	
RECEITAS PRIMÁRIAS DE CAPITAL (VI) = (II - III - IV - V)	24.643,20	486.872,60	468.880,47	
RECEITA PRIMÁRIA TOTAL (VII) = (I + VI)	190.939.811,62	64.165.437,09	55.552.040,74	




MUNICÍPIO DE CASTRO - PR
Relatório Resumido da Execução Orçamentária
DEMONSTRATIVO DO RESULTADO PRIMÁRIO
Orçamentos Fiscal e da Seguridade Social
Período de Referência: Janeiro a Abril de 2017 / Bimestre Março-Abril


DESPESAS PRIMÁRIAS	DOTAÇÃO ATUALIZADA	DESPESAS EMPENHADAS		DESPESAS LIQUIDADAS	
		Até Abril/2017	Até Abril/2016	Até Abril/2017	Até Abril/2016
DESPESAS CORRENTES (VIII)	174.464.029,86	60.553.647,47	57.193.217,03	44.186.948,75	41.888.219,32
Pessoal e Encargos Sociais	105.828.271,44	30.432.492,33	28.219.565,55	30.431.667,14	28.219.564,81
Juros e Encargos da Dívida (IX)	1.000.000,00	373.067,23	290.921,37	373.067,23	290.921,37
Outras Despesas Correntes	67.635.758,42	29.748.087,91	28.682.730,31	13.382.214,38	13.377.733,14
DESPESAS PRIMÁRIAS CORRENTES (X) = (VIII - IX)	173.464.029,86	60.180.580,24	56.902.295,66	43.813.881,52	41.597.297,95
DESPESAS DE CAPITAL (XI)	12.090.917,02	1.266.995,73	5.803.579,17	1.074.857,39	2.582.248,90
Investimentos	10.540.917,02	437.773,72	5.256.982,43	245.635,38	2.035.652,16
Inversões Financeiras	0,00	0,00	0,00	0,00	0,00
Concessão de Empréstimos (XII)	0,00	0,00	0,00	0,00	0,00
Aquisição de Título de Capital já Integralizado (XIII)	0,00	0,00	0,00	0,00	0,00
Demais Inversões Financeiras	0,00	0,00	0,00	0,00	0,00
Amortização da Dívida (XIV)	1.550.000,00	829.222,01	546.596,74	829.222,01	546.596,74
DESPESAS PRIMÁRIAS DE CAPITAL (XV) = (XI - XII - XIII - XIV)	10.540.917,02	437.773,72	5.256.982,43	245.635,38	2.035.652,16
RESERVA DE CONTINGÊNCIA (XVI)	1.000.000,00	0,00	0,00	0,00	0,00
RESERVA DO RPPS (XVII)	0,00	0,00	0,00	0,00	0,00
DESPA PRIMÁRIA TOTAL (XVIII) = (X + XV + XVI + XVII)	185.004.946,88	60.618.353,96	62.159.278,09	44.059.516,90	43.632.950,11
RESULTADO PRIMÁRIO (XIX) = (VII - XVIII)	5.934.864,74	3.547.083,13	(6.607.237,35)	20.105.920,19	11.919.090,63
SALDOS DE EXERCÍCIOS ANTERIORES	-	2.089.979,34	1.985.292,58	2.089.979,34	1.985.292,58

DISCRIMINAÇÃO DA META FISCAL		VALOR
META DE RESULTADO PRIMÁRIO FIXADA NO ANEXO DE METAS FISCAIS DA LDO P/O EXERCÍCIO DE REFERÊNCIA		2.155.053,51


FONTE: Sistema Atende-Net - IPM, Unidade Responsável: MUNICÍPIO DE CASTRO. Emissão: 09/05/2017, às 11:23:30.

* A coluna "INSCRITAS EM RESERVAS A PAGAR NÃO PROCESSADAS" será apresentada somente no último bimestre.


MOACYR ELIAS FADEL JUNIOR
Prefeito Municipal
CPF: 792.370.299-34


ROSANA APARECIDA DE AZAMBUJA
Secretária Municipal de Fazenda
CPF: 584.580.269-53
Decreto 094/2017


MANOEL SEBASTIAO GONCALVES
Contador
CPF: 340.070.329-04
CRC: PR-046287/O-0


JULIO CESAR DE OLIVEIRA
Controlador Interno
CPF: 640.576.909-72



MUNICÍPIO DE CASTRO - PR
Relatório Resumido da Execução Orçamentária
DEMONSTRATIVO DOS RESTOS A PAGAR POR PODER E ÓRGÃO
Orçamentos Fiscal e da Seguridade Social
Período de Referência: Janeiro a Abril de 2017 / Bimestre Março-Abril

PODER/ÓRGÃO	RESTOS A PAGAR PROCESSADOS E NÃO PROCESSADOS LIQUIDADOS EM EXERCÍCIOS ANTERIORES										RESTOS A PAGAR NÃO PROCESSADOS					Saldo Total I = (e+h)
	Inscritos		Pagos (c)	Cancelados (d)	Saldo e = (a+b)-(c+d)	Inscritos		Liquidados (h)	Pagos (i)	Cancelados (j)	Saldo k = (f+g)-(i+j)	Saldo Total I = (e+h)				
	Em Exercícios Anteriores (a)	Em 31 de Dezembro de 2016 (b)				Em Exercícios Anteriores (f)	Em 31 de Dezembro de 2016 (g)									
	Em Exercícios Anteriores (a)	Em 31 de Dezembro de 2016 (b)	Pagos (c)	Cancelados (d)	Saldo e = (a+b)-(c+d)	Em Exercícios Anteriores (f)	Em 31 de Dezembro de 2016 (g)	Liquidados (h)	Pagos (i)	Cancelados (j)	Saldo k = (f+g)-(i+j)	Saldo Total I = (e+h)				
Executivo	307.370,61	6.531.738,57	5.834.026,13	7.250,99	997.832,06	3.692.460,91	4.839.085,70	4.025.698,91	3.596.697,53	703.953,64	4.230.895,44	5.228.727,50				
Encargos Especiais do Município	307.370,61	6.531.738,57	5.834.026,13	7.250,99	997.832,06	3.692.460,91	4.839.085,70	4.025.698,91	3.596.697,53	703.953,64	4.230.895,44	5.228.727,50				
Procuradoria Geral do Município	0,00	119.542,03	119.542,03	0,00	0,00	0,00	0,00	0,00	0,00	0,00	0,00	0,00				
Sec.municipal de Indústria, Comercio e Turismo	0,00	77.838,99	74.994,99	0,00	2.844,00	0,00	12.656,37	10.199,40	10.199,40	2.456,97	0,00	2.844,00				
Secretaria Mun da Família e Desenvolvimento Social	31.175,52	404.621,11	250.962,10	0,00	184.834,53	15.493,12	199.150,00	139.327,15	60.243,78	3.527,02	150.872,32	335.706,85				
Secretaria Mun. de Agricultura e Des. Rural	20.143,54	0,00	0,00	0,00	20.143,54	0,00	0,00	0,00	0,00	0,00	0,00	20.143,54				
Secretaria Mun de Educacao, Cultura e Esporte	213,00	0,00	0,00	0,00	213,00	0,00	0,00	0,00	0,00	0,00	0,00	213,00				
Secretaria Municipal da Agricultura, Abastecimento	5.165,03	0,00	0,00	0,00	5.165,03	8.665,50	0,00	0,00	0,00	0,00	8.665,50	13.830,53				
Secretaria Municipal da Família e Desenvolvimento	1.950,00	68.117,14	69.250,94	0,00	816,20	2.199,53	9.533,70	8.686,85	8.048,66	0,00	3.684,57	4.500,77				
Secretaria Municipal da Saude	1.398,70	266.803,84	222.528,46	4.920,00	40.754,08	99.595,12	140.056,86	132.526,84	127.971,45	0,00	111.680,53	152.434,61				
Secretaria Municipal de Administração	613,00	0,00	0,00	0,00	613,00	0,00	0,00	0,00	0,00	0,00	0,00	613,00				
Secretaria Municipal de Desenvolvimento Urbano	0,00	216.639,89	208.491,76	0,00	8.148,13	0,00	44.541,31	28.840,59	28.768,70	0,00	15.772,61	23.920,74				
Secretaria Municipal de Desenvolvimento Urbano	0,00	25.363,23	21.465,23	0,00	3.898,00	0,00	0,00	0,00	0,00	0,00	0,00	3.898,00				
Secretaria Municipal de Educacao	63.037,50	0,00	0,00	0,00	63.037,50	0,00	0,00	0,00	0,00	0,00	0,00	63.037,50				
Secretaria Municipal de Educacao	62.004,48	1.819.760,36	1.808.248,48	0,00	73.516,36	0,00	562.246,32	457.521,75	413.273,25	3.316,09	145.656,98	219.173,34				
Secretaria Municipal de Esporte	74.943,22	0,00	0,00	0,00	74.943,22	0,00	0,00	0,00	0,00	0,00	0,00	74.943,22				
Secretaria Municipal de Esporte	0,00	156.557,00	152.929,60	0,00	3.627,40	0,00	55.451,03	16.489,00	16.104,00	27.500,00	11.847,03	15.474,43				
Secretaria Municipal de Esporte e Cultura	202,00	0,00	0,00	0,00	202,00	0,00	0,00	0,00	0,00	0,00	0,00	202,00				
Secretaria Municipal de Fazenda	4.764,44	0,00	0,00	2.330,99	2.433,45	0,00	0,00	0,00	0,00	0,00	0,00	2.433,45				
Secretaria Municipal de Gestao Publica	0,00	23.061,69	22.805,49	0,00	256,20	545.000,00	35.463,00	35.225,00	35.225,00	238,00	0,00	256,20				
Secretaria Municipal de Governo	2.879,96	0,00	0,00	0,00	2.879,96	0,00	0,00	0,00	0,00	0,00	0,00	2.879,96				
Secretaria Municipal de Infraestrutura e Logística	0,00	708.659,63	392.304,57	0,00	316.355,06	0,00	150.026,46	58.927,35	54.028,26	67.227,95	28.770,25	345.125,31				
Secretaria Municipal de Infraestrutura e Logística	2.490,00	486.261,86	444.336,91	0,00	44.414,95	2.118.952,39	959.410,52	949.372,40	948.924,40	112.429,66	2.017.008,85	2.061.423,80				
Secretaria Municipal de Obras e Serviços Públicos	0,00	0,00	0,00	0,00	0,00	902.555,25	0,00	88.481,56	88.481,56	340.137,50	473.936,19	473.936,19				
Secretaria Municipal de Planejamento	17.145,70	779.164,61	779.233,62	0,00	17.076,69	0,00	404.037,78	81.581,95	78.682,95	35.000,09	290.354,74	307.431,43				
Secretaria Municipal de Planejamento	59,00	0,00	0,00	0,00	59,00	0,00	0,00	0,00	0,00	0,00	0,00	59,00				
Secretaria Municipal de Saude	369,90	0,00	0,00	0,00	369,90	0,00	0,00	0,00	0,00	0,00	0,00	369,90				
Secretaria Municipal de Saude	13.094,43	1.196.390,56	1.085.829,72	0,00	123.655,27	0,00	2.255.849,12	2.018.423,87	1.726.650,92	112.120,36	417.077,84	540.733,11				
Secretaria Municipal de Seguranca Pública	118,45	0,00	0,00	0,00	118,45	0,00	0,00	0,00	0,00	0,00	0,00	118,45				
Secretaria Municipal de Transportes	0,00	182.956,63	181.102,23	0,00	1.854,40	0,00	10.663,23	95,20	95,20	0,00	10.568,03	12.422,43				
Secretaria Municipal de Transportes	5.602,74	0,00	0,00	0,00	5.602,74	0,00	0,00	0,00	0,00	0,00	0,00	5.602,74				
TOTAL (III) = (I + II)	307.370,61	6.531.738,57	5.834.026,13	7.250,99	997.832,06	3.692.460,91	4.839.085,70	4.025.698,91	3.596.697,53	703.953,64	4.230.895,44	5.228.727,50				

RREO - ANEXO 7 (LRF, art. 53, inciso V)





MUNICÍPIO DE CASTRO - PR


Relatório Resumido da Execução Orçamentária
DEMONSTRATIVO DOS RESTOS A PAGAR POR PODER E ÓRGÃO
Orçamentos Fiscal e da Seguridade Social
Período de Referência: Janeiro a Abril de 2017 / Bimestre Março-Abril

FONTE: Sistema Atende-Net - IPM, Unidade Responsável: MUNICÍPIO DE CASTRO. Emissão: 09/05/2017, às 11:27:03.


MOACYR ELIAS FAEDEL JUNIOR
Prefeito Municipal
CPF: 792.370.299-34


ROSAÑA APARECIDA DE AZAMBUJA
Secretária Municipal de Fazenda
CPF: 584.580.269-53
Decreto 094/2017


MANOEL SEBASTIAO GONCALVES
Contador
CPF: 340.070.329-04
CRC: PR-046287/O-0


JULIO CESAR DE OLIVEIRA
Controlador Interno
CPF: 640.576.909-72



MUNICÍPIO DE CASTRO - PR
Relatório Resumido da Execução Orçamentária
DEMONSTRATIVO DAS RECEITAS E DESPESAS COM MANUTENÇÃO E
DESENVOLVIMENTO DO ENSINO - MDE
Orçamentos Fiscal e da Seguridade Social
Período de Referência: Janeiro a Abril de 2017 / Bimestre Março-Abril

RREO - ANEXO 8 (LDB, art. 72).

R\$ 1,00

RECEITAS DE ENSINO				
RECEITA RESULTANTE DE IMPOSTOS (caput do art. 212 da Constituição)	PREVISÃO INICIAL	PREVISÃO ATUALIZADA(a)	RECEITAS REALIZADAS	
			Até Bimestre (b)	% (c) = (b/a)x100
1- RECEITAS DE IMPOSTOS	22.520.000,00	22.520.000,00	5.897.673,29	26,19
1.1- Receita Resultante do Imposto sobre a Propriedade Predial e Territorial Urbana - IPTU	3.670.500,00	3.670.500,00	323.191,20	8,81
1.1.1- IPTU	2.420.000,00	2.420.000,00	3.689,32	0,15
1.1.2- Multas, Juros de Mora e Outros Encargos do IPTU	12.500,00	12.500,00	667,99	5,34
1.1.3- Dívida Ativa do IPTU	1.053.000,00	1.053.000,00	201.345,31	19,12
1.1.4- Multas, Juros de Mora, Atualização Monetária e Outros Encargos da Dívida Ativa do IPTU	185.000,00	185.000,00	117.493,73	63,51
1.1.5- (-) Deduções da Receita do IPTU	0,00	0,00	5,15	0,00
1.2- Receita Resultante do Imposto sobre Transmissão Inter Vivos - ITBI	2.367.000,00	2.367.000,00	552.010,67	23,32
1.2.1- ITBI	2.250.000,00	2.250.000,00	531.417,13	23,62
1.2.2- Multas, Juros de Mora e Outros Encargos do ITBI	6.000,00	6.000,00	284,38	4,74
1.2.3- Dívida Ativa do ITBI	107.000,00	107.000,00	20.201,22	18,88
1.2.4- Multas, Juros de Mora, Atualização Monetária e Outros Encargos da Dívida Ativa do ITBI	4.000,00	4.000,00	324,44	8,11
1.2.5- (-) Deduções da Receita do ITBI	0,00	0,00	216,50	0,00
1.3- Receita Resultante do Imposto sobre Serviços de Qualquer Natureza - ISS	12.612.500,00	12.612.500,00	3.713.020,63	29,44
1.3.1- ISS	11.600.000,00	11.600.000,00	3.614.871,78	31,16
1.3.2- Multas, Juros de Mora e Outros Encargos do ISS	205.000,00	205.000,00	43.255,96	21,10
1.3.3- Dívida Ativa do ISS	755.000,00	755.000,00	36.786,42	4,87
1.3.4- Multas, Juros de Mora, Atualização Monetária e Outros Encargos da Dívida Ativa do ISS	52.500,00	52.500,00	18.194,51	34,66
1.3.5- (-) Deduções da Receita do ISS	0,00	0,00	88,04	0,00
1.4- Receita Resultante do Imposto de Renda Retido na Fonte - IRRF	3.870.000,00	3.870.000,00	1.309.450,79	33,84
1.4.1- IRRF	3.870.000,00	3.870.000,00	1.309.450,79	33,84
1.4.2- Multas, Juros de Mora e Outros Encargos do IRRF	0,00	0,00	0,00	0,00
1.4.3- Dívida Ativa do IRRF	0,00	0,00	0,00	0,00
1.4.4- Multas, Juros de Mora, Atualização Monetária e Outros Encargos da Dívida Ativa do IRRF	0,00	0,00	0,00	0,00
1.4.5- (-) Deduções da Receita do IRRF	0,00	0,00	0,00	0,00
1.5- Receita Resultante do Imposto Territorial Rural - ITR (CF, art. 153, §4º, inciso III)	0,00	0,00	0,00	0,00
1.5.1- ITR	0,00	0,00	0,00	0,00
1.5.2- Multas, Juros de Mora e Outros Encargos do ITR	0,00	0,00	0,00	0,00
1.5.3- Dívida Ativa do ITR	0,00	0,00	0,00	0,00
1.5.4- Multas, Juros de Mora, Atualização Monetária e Outros Encargos da Dívida Ativa do ITR	0,00	0,00	0,00	0,00
1.5.5- (-) Deduções da Receita do ITR	0,00	0,00	0,00	0,00
2- RECEITA DE TRANSFERÊNCIAS CONSTITUCIONAIS E LEGAIS	120.602.000,00	120.602.000,00	43.049.566,77	35,70
2.1- Cota-Parte FPM	38.400.000,00	38.400.000,00	11.257.099,98	29,32
2.1.1- Parcela referente à CF, art. 159, I, alínea b (22,05%)	35.000.000,00	35.000.000,00	11.257.099,98	32,16
2.1.2- Parcela referente à CF, art. 159, I, alínea d (1% em dezembro de cada ano)	3.400.000,00	3.400.000,00	0,00	0,00
2.2- Cota-Parte ICMS	66.726.000,00	66.726.000,00	24.225.363,80	36,31
2.3- ICMS-Desoneração - L.C. nº87/1996	550.000,00	550.000,00	155.921,60	28,35
2.4- Cota-Parte IPI-Exportação	885.000,00	885.000,00	321.874,91	36,37
2.5- Cota-Parte ITR	1.400.000,00	1.400.000,00	140.261,73	10,02
2.6- Cota-Parte IPVA	12.641.000,00	12.641.000,00	6.949.044,75	54,97
2.7- Cota-Parte IOF-Ouro	0,00	0,00	0,00	0,00
3- TOTAL DA RECEITA DE IMPOSTOS (1 + 2)	143.122.000,00	143.122.000,00	48.947.240,06	34,20
RECEITA ADICIONAIS PARA FINANCIAMENTO DO ENSINO	PREVISÃO INICIAL	PREVISÃO ATUALIZADA(a)	RECEITAS REALIZADAS	
			Até Bimestre (b)	% (c) = (b/a)x100
4- RECEITA DA APLICAÇÃO FINANCEIRA DE OUTROS RECURSOS DE IMPOSTOS VINCULADOS AO ENSINO	0,00	0,00	0,00	0,00
5- RECEITA DE TRANSFERÊNCIAS DO FNDE	4.502.000,00	4.502.000,00	1.283.194,39	28,50
5.1- Transferências do Salário-Educação	2.884.000,00	2.884.000,00	967.029,63	33,53
5.2- Outras Transferências do FNDE	1.618.000,00	1.618.000,00	316.164,76	19,54
5.3- Aplicação Financeira dos Recursos do FNDE	0,00	0,00	0,00	0,00
6- RECEITA DE TRANSFERÊNCIAS DE CONVÊNIOS	2.666.500,00	2.666.951,46	598.391,99	22,44
6.1- Transferências de Convênios	2.666.500,00	2.666.500,00	597.940,53	22,42
6.2- Aplicação Financeira dos Recursos de Convênios	0,00	451,46	451,46	100,00
7- RECEITA DE OPERAÇÕES DE CRÉDITO	0,00	0,00	0,00	0,00
8- OUTRAS RECEITAS PARA FINANCIAMENTO DO ENSINO	0,00	0,00	0,00	0,00
9- TOTAL DAS RECEITAS ADICIONAIS PARA FINANCIAMENTO DO ENSINO (4 + 5 + 6 + 7 + 8)	7.168.500,00	7.168.951,46	1.881.586,38	26,25



MUNICÍPIO DE CASTRO - PR
Relatório Resumido da Execução Orçamentária
DEMONSTRATIVO DAS RECEITAS E DESPESAS COM MANUTENÇÃO E
DESENVOLVIMENTO DO ENSINO - MDE
Orçamentos Fiscal e da Seguridade Social
Período de Referência: Janeiro a Abril de 2017 / Bimestre Março-Abril

FUNDEB						
RECEITAS DO FUNDEB	PREVISÃO INICIAL	PREVISÃO ATUALIZADA (a)	RECEITAS REALIZADAS			
			Até Bimestre (b)	% (c) = (b/a)x100		
10- RECEITAS DESTINADAS AO FUNDEB	23.440.400,00	23.440.400,00	8.609.913,15	36,73		
10.1- Cota-Parte FPM Destinada ao FUNDEB - (20% de 2.1.1)	7.000.000,00	7.000.000,00	2.251.419,89	32,16		
10.2- Cota-Parte ICMS Destinada ao FUNDEB - (20% de 2.2)	13.345.200,00	13.345.200,00	4.845.072,69	36,31		
10.3- ICMS-Desoneração Destinada ao FUNDEB - (20% de 2.3)	110.000,00	110.000,00	31.184,32	28,35		
10.4- Cota-Parte IPI-Exportação Destinada ao FUNDEB - (20% de 2.4)	177.000,00	177.000,00	64.374,99	36,37		
10.5- Cota-Parte ITR ou ITR Arrecadado Destinados ao FUNDEB - (20% de ((1.5 - 1.5.5) + 2.5))	280.000,00	280.000,00	28.052,30	10,02		
10.6- Cota-Parte IPVA Destinada ao FUNDEB - (20% de 2.6)	2.528.200,00	2.528.200,00	1.389.808,96	54,97		
11- RECEITAS RECEBIDAS DO FUNDEB	32.733.500,00	33.521.118,42	12.287.296,83	36,66		
11.1- Transferências de Recursos do FUNDEB	32.591.500,00	33.379.118,42	12.287.296,83	36,81		
11.2- Complementação da União ao FUNDEB	0,00	0,00	0,00	0,00		
11.3- Receita de Aplicação Financeira dos Recursos do FUNDEB	142.000,00	142.000,00	0,00	0,00		
12- RESULTADO LÍQUIDO DAS TRANSFERÊNCIAS DO FUNDEB (11.1 - 10)	9.151.100,00	9.938.718,42	3.677.383,68	37,00		
[SE RESULTADO LÍQUIDO DA TRANSFERÊNCIA (12) > 0] = ACRÉSCIMO RESULTANTE DAS TRANSFERÊNCIAS DO FUNDEB	9.151.100,00	9.938.718,42	3.677.383,68	37,00		
[SE RESULTADO LÍQUIDO DA TRANSFERÊNCIA (12) < 0] = DECRÉSCIMO RESULTANTE DAS TRANSFERÊNCIAS DO FUNDEB	0,00	0,00	0,00	0,00		

DESPESAS DO FUNDEB	DOTAÇÃO INICIAL	DOTAÇÃO ATUALIZADA (d)	DESPESAS EMPENHADAS		DESPESAS LIQUIDADAS	
			Até Bimestre (e)	% (f) = (e/d)x100	Até Bimestre (g)	% (h) = (g/d)x100
13- PAGAMENTO DOS PROFISSIONAIS DO MAGISTÉRIO	32.133.500,00	32.133.500,00	7.182.910,19	22,35	7.182.910,19	22,35
13.1- Com Educação Infantil	11.604.400,00	11.604.400,00	1.594.146,92	13,74	1.594.146,92	13,74
13.2- Com Ensino Fundamental	20.529.100,00	20.529.100,00	5.588.763,27	27,22	5.588.763,27	27,22
14- OUTRAS DESPESAS	600.000,00	1.926.752,09	1.901.387,23	98,68	1.721.398,80	89,34
14.1- Com Educação Infantil	100.000,00	834.379,57	818.654,86	98,12	790.922,32	94,79
14.2- Com Ensino Fundamental	500.000,00	1.092.372,52	1.082.732,37	99,12	930.476,48	85,18
15- TOTAL DAS DESPESAS DO FUNDEB (13 + 14)	32.733.500,00	34.060.252,09	9.084.297,42	26,67	8.904.308,99	26,14

DEDUÇÕES PARA FINS DE LIMITE DO FUNDEB PARA PAGAMENTO DOS PROFISSIONAIS DO MAGISTÉRIO	VALOR
16- RESTOS A PAGAR INSCRITOS NO EXERCÍCIO SEM DISPONIBILIDADE FINANCEIRA DE RECURSOS DO FUNDEB	0,00
17- DESPESAS CUSTEADAS COM O SUPERÁVIT FINANCEIRO, DO EXERCÍCIO ANTERIOR, DO FUNDEB	2.029.353,76
18- TOTAL DAS DEDUÇÕES CONSIDERADAS PARA FINS DE LIMITE DO FUNDEB (16 + 17)	2.029.353,76
19 - MÍNIMO DE 60% DO FUNDEB NA REMUNERAÇÃO DO MAGISTÉRIO COM EDUCAÇÃO INFANTIL E ENSINO FUNDAMENTAL ((13-18) / (11) x 100)%	41,94

CONTROLE DA UTILIZAÇÃO DE RECURSOS NO EXERCÍCIO SUBSEQUENTE	VALOR
20 - RECURSOS RECEBIDOS DO FUNDEB EM 2016 QUE NÃO FORAM UTILIZADOS	2.568.487,43
21 - DESPESAS CUSTEADAS COM O SALDO DO ITEM 20 ATÉ O 1º TRIMESTRE DE 2017	2.568.487,43

MANUTENÇÃO E DESENVOLVIMENTO DO ENSINO – DESPESAS CUSTEADAS COM A RECEITA RESULTANTE DE IMPOSTOS E RECURSOS DO FUNDEB				
RECEITAS COM AÇÕES TÍPICAS DE MDE	PREVISÃO INICIAL	PREVISÃO ATUALIZADA(a)	RECEITAS REALIZADAS	
			Até Bimestre (b)	% (c) = (b/a)x100
22- IMPOSTOS E TRANSFERÊNCIAS DESTINADAS À MDE (25% de 3)	35.780.500,00	35.780.500,00	12.236.810,02	34,20

DESPESAS COM AÇÕES TÍPICAS DE MDE	DOTAÇÃO INICIAL	DOTAÇÃO ATUALIZADA (d)	DESPESA EMPENHADA		DESPESA LIQUIDADADA	
			Até Bimestre (e)	% (f) = (e/d)x100	Até Bimestre (g)	% (h) = (g/d)x100
23- EDUCAÇÃO INFANTIL	19.628.500,00	20.452.832,54	5.678.792,44	27,77	5.114.588,24	25,01
23.1- Despesas Custeadas com Recursos do FUNDEB	11.704.400,00	12.438.779,57	2.412.801,78	19,40	2.385.069,24	19,17
23.2- Despesas Custeadas com Outros Recursos de Impostos	7.924.100,00	8.014.052,97	3.265.990,66	40,75	2.729.519,00	34,06
24- ENSINO FUNDAMENTAL	38.140.775,00	38.856.790,53	10.104.189,09	26,00	9.055.540,32	23,30
24.1- Despesas Custeadas com Recursos do FUNDEB	21.029.100,00	21.621.472,52	6.671.495,64	30,86	6.519.239,75	30,15
24.2- Despesas Custeadas com Outros Recursos de Impostos	17.111.675,00	17.235.318,01	4.385.467,74	25,44	3.152.641,08	18,29
24.9 - (-) Dedução de Despesas Indevidamente Contabilizadas	0,00	0,00	952.774,29	0,00	616.340,51	0,00
25- ENSINO MÉDIO	0,00	0,00	0,00	0,00	0,00	0,00
26- ENSINO SUPERIOR	0,00	0,00	0,00	0,00	0,00	0,00
27- ENSINO PROFISSIONAL NÃO INTEGRADO AO ENSINO REGULAR	0,00	0,00	0,00	0,00	0,00	0,00
28- OUTRAS	70.000,00	70.000,00	0,00	0,00	0,00	0,00
29- TOTAL DAS DESPESAS COM AÇÕES TÍPICAS DE MDE (23 + 24 + 25 + 26 + 27 + 28)	57.839.275,00	59.379.623,07	15.782.981,53	26,58	14.170.128,56	23,86



MUNICÍPIO DE CASTRO - PR
Relatório Resumido da Execução Orçamentária
DEMONSTRATIVO DAS RECEITAS E DESPESAS COM MANUTENÇÃO E
DESENVOLVIMENTO DO ENSINO - MDE
Orçamentos Fiscal e da Seguridade Social
Período de Referência: Janeiro a Abril de 2017 / Bimestre Março-Abril

DEDUÇÕES CONSIDERADAS PARA FINS DE LIMITE CONSTITUCIONAL	VALOR
30- RESULTADO LÍQUIDO DAS TRANSFERÊNCIAS DO FUNDEB = (12)	3.677.383,68
31- DESPESAS CUSTEADAS COM A COMPLEMENTAÇÃO DO FUNDEB NO EXERCÍCIO	0,00
32- RECEITA DE APLICAÇÃO FINANCEIRA DOS RECURSOS DO FUNDEB ATÉ O BIMESTRE = (50 h)	0,00
33- DESPESAS CUSTEADAS COM O SUPERÁVIT FINANCEIRO, DO EXERCÍCIO ANTERIOR, DO FUNDEB	2.568.487,43
34- DESPESAS CUSTEADAS COM O SUPERÁVIT FINANCEIRO, DO EXERCÍCIO ANTERIOR, DE OUTROS RECURSOS DE IMPO	1.203.466,53
35- RESTOS A PAGAR INSCRITOS NO EXERCÍCIO SEM DISPONIBILIDADE FINANCEIRA DE RECURSOS DE IMPOSTOS	0,00
36- CANCELAMENTO, NO EXERCÍCIO, DE RESTOS A PAGAR INSCRITOS COM DISPONIBILIDADE FINANCEIRA DE RECURS	0,00
37- TOTAL DAS DEDUÇÕES CONSIDERADAS PARA FINS DE LIMITE CONSTITUCIONAL (30+31+32+33+34+35+36)	7.449.337,64
38- TOTAL DAS DESPESAS PARA FINS DE LIMITE ((23 + 24) - (37))	6.720.790,92
39- MÍNIMO DE 25% DAS RECEITAS RESULTANTES DE IMPOSTOS EM MDE5 ((38) / (3) x 100) %	13,73

OUTRAS INFORMAÇÕES PARA CONTROLE						
OUTRAS DESPESAS CUSTEADAS COM RECEITAS ADICIONAIS PARA FINANCIAMENTO DO ENSINO	DOTAÇÃO INICIAL	DOTAÇÃO ATUALIZADA (d)	DESPESA EMPENHADA		DESPESA LIQUIDADADA	
			Até Bimestre (e)	% (f) = (e/d)x100	Até Bimestre (g)	% (h) = (g/d)x100
40- DESP. COM APLIC. FINANC. OUTROS REC. IMPOST. VINC. AO ENSINO	0,00	0,00	0,00	0,00	0,00	0,00
41- DESPESAS CUSTEADAS COM A CONTRIBUIÇÃO SOCIAL DO SALÁRIO-EDUCAÇÃO	2.884.000,00	2.884.000,00	845.696,57	29,32	751.813,65	26,07
42- DESPESAS CUSTEADAS COM OPERAÇÕES DE CRÉDITO	0,00	0,00	0,00	0,00	0,00	0,00
43- DESPESAS CUSTEADAS COM OUTRAS REC. PARA FINANC. DO ENSINO	4.284.500,00	4.284.500,00	887.936,40	20,72	525.040,52	12,25
44- TOTAL DAS OUTRAS DESPESAS CUSTEADAS COM RECEITAS ADICIONAIS PARA FINANCIAMENTO DO ENSINO (40 + 41 + 42 + 43)	7.168.500,00	7.168.500,00	1.733.632,97	24,18	1.276.854,17	17,81
45- TOTAL GERAL DAS DESPESAS COM MDE (29 + 44)	65.007.775,00	66.548.123,07	17.516.614,50	26,32	15.446.982,73	23,21

RESTOS A PAGAR INSCRITOS COM DISPONIBILIDADE FINANCEIRA DE RECURSOS DE IMPOSTOS VINCULADOS AO ENSINO	SALDO ATÉ O BIMESTRE	CANCELADO EM 2017 (g)
46- RESTOS A PAGAR DE DESPESAS COM MDE	1.535.982,55	0,00

FLUXO FINANCEIRO DOS RECURSOS	VALOR
	FUNDEB(h)
47- SALDO FINANCEIRO EM 31 DE DEZEMBRO DE 2016	3.344.345,05
48 - (+) INGRESSO DE RECURSOS ATÉ O BIMESTRE	12.287.296,83
49 - (-) PAGAMENTOS EFETUADOS ATÉ O BIMESTRE	9.111.582,46
50 - (+) RECEITA DE APLICAÇÃO FINANCEIRA DOS RECURSOS ATÉ O BIMESTRE	0,00
51 - (=) SALDO FINANCEIRO NO EXERCÍCIO ATUAL	6.520.059,42

FONTE: Sistema Atende.Net - IPM, Unidade Responsável MUNICÍPIO DE CASTRO
Data Emissão: 09/mai/2017 Hora de emissão: 11h e 29m

Notas:

MOACYR ELIAS ADEL JUNIOR
Prefeito Municipal
CPF: 792.370.299-34

ROSANA APARECIDA DE AZAMBUJA
Secretária Municipal de Fazenda
CPF: 584.580.269-53
Decreto 094/2017

MANOEL SEBASTIAO GONCALVES
Contador
CPF: 340.070.329-04
CRC: PR-046287/O-0

JULIO CESAR DE OLIVEIRA
Controlador Interno
CPF: 640.576.909-72



MUNICÍPIO DE CASTRO - PR
Relatório Resumido da Execução Orçamentária
DEMONSTRATIVO DAS RECEITAS DE OPERAÇÕES DE CRÉDITO E
DESPESAS DE CAPITAL
Orçamentos Fiscal e da Seguridade Social
Período de Referência: Janeiro a Abril de 2017 / Bimestre Março-Abril

RREO – ANEXO 9 (LRF, art.53, § 1º, inciso I)

Em Reais

RECEITAS	PREVISÃO ATUALIZADA (a)	RECEITAS REALIZADAS (b)	SALDO NÃO REALIZADO (c) = (a - b)
RECEITAS DE OPERAÇÕES DE CRÉDITO (I)	0,00	76.735,22	(76.735,22)

DESPESAS	DOTAÇÃO ATUALIZADA (d)	DESPESAS EMPENHADAS (e)	DESPESAS LIQUIDADAS	SALDO NÃO EXECUTADO (f) = (d - e)
DESPESAS DE CAPITAL	12.090.917,02	1.266.995,73	1.074.857,39	10.823.921,29
(-) Incentivos Fiscais a Contribuinte	0,00	0,00	0,00	0,00
(-) Incentivos Fiscais a Contribuinte por Instituições Financeiras	0,00	0,00	0,00	0,00
DESPESA DE CAPITAL LÍQUIDA (II)	12.090.917,02	1.266.995,73	1.074.857,39	10.823.921,29

RESULTADO PARA APURAÇÃO DA REGRA DE OURO (III)=(I-II)	(12.090.917,02)	(1.190.260,51)	-	(10.900.656,51)
--	------------------------	-----------------------	---	------------------------

FONTE: Sistema Atende.Net - IPM, Unidade Responsável: MUNICÍPIO DE CASTRO. Emissão: 09/05/2017, às 11:34:28.

* A linha "RECEITAS DE OPERAÇÕES DE CRÉDITO" refere-se as Operações de Crédito descritas na CF, art. 167, inciso III

MOACYR ELIAS VADEL JUNIOR
Prefeito Municipal
CPF: 792.370.299-34

ROSANA APARECIDA DE
AZAMBUJA
Secretária Municipal de Fazenda
CPF: 584.580.269-53
Decreto 094/2017

MANOEL SEBASTIAO
GONCALVES
Contador
CPF: 340.070.329-04
CRC: PR-046287/O-0

JULIO CESAR DE OLIVEIRA
Controlador Interno
CPF: 640.576.909-72



MUNICÍPIO DE CASTRO - PR
Relatório Resumido da Execução Orçamentária
DEMONSTRATIVO DA RECEITA DE ALIENAÇÃO DE ATIVOS E APLICAÇÃO DOS RECURSOS
Orçamentos Fiscal e da Seguridade Social
Período de Referência: Janeiro a Abril de 2017 / Bimestre Março-Abril

RECEITAS	PREVISÃO ATUALIZADA		RECEITAS REALIZADAS		SALDO	
	(a)	(b)	(c)	(d)	(e) = (a-b)	(f) = (d-e)
RECEITAS DE CAPITAL - ALIENAÇÃO DE ATIVOS (I)						
Alienação de Bens Móveis	70.000,00	0,00	70.000,00	0,00	0,00	70.000,00
Alienação de Bens Imóveis	60.000,00	0,00	60.000,00	0,00	0,00	60.000,00
	10.000,00	0,00	10.000,00	0,00	0,00	10.000,00

RECEITAS

Em Reais

DESPESAS	DOTAÇÃO ATUALIZADA	DESPESAS EMPENHADAS	DESPESAS LIQUIDADAS	DESPESAS PAGAS	DESPESAS INSCRITAS EM RESTOS A PAGAR NÃO PROCESSADOS	PAGAMENTO DE RESTOS A PAGAR	SALDO A PAGAR
APLICAÇÃO DOS RECURSOS DA ALIENAÇÃO DE ATIVOS (II)	0,00	0,00	0,00	0,00	0,00	17.551,00	0,00
DESPESAS DE CAPITAL	0,00	0,00	0,00	0,00	0,00	17.551,00	0,00
Investimentos	0,00	0,00	0,00	0,00	0,00	17.551,00	0,00
Inversões Financeiras	0,00	0,00	0,00	0,00	0,00	0,00	0,00
Amortização da Dívida	0,00	0,00	0,00	0,00	0,00	0,00	0,00
DESPESAS CORRENTES DOS REGIMES DE PREVIDÊNCIA	0,00	0,00	0,00	0,00	0,00	0,00	0,00
Regime Geral da Previdência Social	0,00	0,00	0,00	0,00	0,00	0,00	0,00
Regime Próprio de Previdência dos Servidores	0,00	0,00	0,00	0,00	0,00	0,00	0,00

SALDO FINANCEIRO A APLICAR	2016		2017		SALDO ATUAL
	(i)	(j)	(k)	(l)	
VALOR (III)	0,00	0,00	(17.551,00)	(17.551,00)	(17.551,00)

FONTE: Sistema Atende: Net - IPM, Unidade Responsável: MUNICÍPIO DE CASTRO. Emissão: 09/05/2017, às 11:36:19.

MOACYR ELIAS FADEL JUNIOR
Prefeito Municipal
CPF: 792.370.299-34

ROSANA APARECIDA DE AZAMBUJA
Secretária Municipal de Fazenda
CPF: 584.580.269-53
Decreto 094/2017

MANOEL SEBASTIAO GONCALVES
Contador
CPF: 340.070.329-04
CRC: PR-04628710-0

JULIO CESAR DE OLIVEIRA
Controlador Interno
CPF: 640.576.909-72



MUNICÍPIO DE CASTRO - PR
Relatório Resumido da Execução Orçamentária
DEMONSTRATIVO DAS RECEITAS E DESPESAS COM AÇÕES E SERVIÇOS
PÚBLICOS DE SAÚDE
Orçamentos Fiscal e da Seguridade Social
Período de Referência: Janeiro a Abril de 2017 / Bimestre Março-Abril

RREO - ANEXO 12 (LC, 141/2012, art. 35)

R\$ 1,00

RECEITAS PARA APURAÇÃO DA APLICAÇÃO EM AÇÕES E SERVIÇOS PÚBLICOS DE SAÚDE	PREVISÃO INICIAL	PREVISÃO ATUALIZADA (a)	RECEITAS REALIZADAS	
			Até Bimestre (b)	% (b/a) x 100
RECEITA DE IMPOSTOS LÍQUIDA (I)	22.520.000,00	22.520.000,00	5.897.673,29	26,19
Imposto Predial e Territorial Urbano - IPTU	2.420.000,00	2.420.000,00	3.684,17	0,15
Imposto sobre Transmissão de Bens Intervivos - ITBI	2.250.000,00	2.250.000,00	531.417,13	23,62
Imposto sobre Serviços de Qualquer Natureza - ISS	11.600.000,00	11.600.000,00	3.614.783,74	31,16
Imposto de Renda Retido na Fonte - IRRF	3.870.000,00	3.870.000,00	1.309.450,79	33,84
Multas, Juros de Mora e Outros Encargos do Impostos	223.500,00	223.500,00	44.208,33	19,78
Dívida Ativa dos Impostos	1.915.000,00	1.915.000,00	258.116,45	13,48
Multas, Juros de Mora e Outros Encargos da Dívida Ativa	241.500,00	241.500,00	136.012,68	56,32
RECEITA DE TRANSFERÊNCIAS CONSTITUCIONAIS E LEGAIS (II)	117.202.000,00	117.202.000,00	43.049.566,77	36,73
Cota-Parte FPM	35.000.000,00	35.000.000,00	11.257.099,98	32,16
Cota-Parte ITR	1.400.000,00	1.400.000,00	140.261,73	10,02
Cota-Parte IPVA	12.641.000,00	12.641.000,00	6.949.044,75	54,97
Cota-Parte ICMS	66.726.000,00	66.726.000,00	24.225.363,80	36,31
Cota-Parte IPI-Exportação	885.000,00	885.000,00	321.874,91	36,37
Compensações Financeiras Provenientes de Impostos e Transferências Constitucionais	550.000,00	550.000,00	155.921,60	28,35
Desoneração ICMS (LC 87/96)	550.000,00	550.000,00	155.921,60	28,35
Outras	0,00	0,00	0,00	0,00
TOTAL DAS RECEITAS PARA APURAÇÃO DA APLICAÇÃO EM AÇÕES E SERVIÇOS PÚBLICOS DE SAÚDE (III) = I + II	139.722.000,00	139.722.000,00	48.947.240,06	35,03

RECEITAS ADICIONAIS PARA FINANCIAMENTO DA SAÚDE	PREVISÃO INICIAL	PREVISÃO ATUALIZADA (c)	RECEITAS REALIZADAS	
			Até Bimestre (d)	% (d/c) x 100
TRANSFERÊNCIA DE RECURSOS DO SISTEMA ÚNICO DE SAÚDE-SUS	14.916.500,00	14.916.500,00	4.436.223,46	29,74
Provenientes da União	12.915.500,00	12.915.500,00	3.563.182,13	27,59
Provenientes dos Estados	277.500,00	277.500,00	208.760,00	75,23
Provenientes de Outros Municípios	0,00	0,00	0,00	0,00
Outras Receitas do SUS	1.723.500,00	1.723.500,00	664.281,33	38,54
TRANSFERÊNCIAS VOLUNTÁRIAS	0,00	0,00	1.071.905,09	0,00
RECEITAS DE OPERAÇÕES DE CRÉDITO VINCULADAS À SAÚDE	0,00	0,00	0,00	0,00
OUTRAS RECEITAS PARA FINANCIAMENTO DA SAÚDE	0,00	0,00	0,00	0,00
TOTAL RECEITAS ADICIONAIS PARA FINANCIAMENTO DA SAÚDE	14.916.500,00	14.916.500,00	5.508.128,55	36,93

DESPESAS COM SAÚDE (Por Grupo de Natureza da Despesa)	DOTAÇÃO INICIAL	DOTAÇÃO ATUALIZADA (e)	DESPESAS EMPENHADAS		DESPESAS LIQUIDADAS		Inscritas em Restos a Pagar não Processados
			Até Bimestre (f)	% (f/e) x 100	Até Bimestre (g)	% (g/e) x 100	
DESPESAS CORRENTES	45.113.180,00	45.705.035,50	19.364.546,67	42,37	12.689.731,22	27,76	0,00
Pessoal e Encargos Sociais	29.767.280,00	30.351.335,50	8.885.234,49	29,27	8.885.234,49	29,27	0,00
Juros e Encargos da Dívida	0,00	0,00	0,00	0,00	0,00	0,00	0,00
Outras Despesas Correntes	15.345.900,00	15.353.700,00	10.479.312,18	68,25	3.804.496,73	24,78	0,00
DESPESAS DE CAPITAL	806.045,00	810.730,31	70.949,21	8,75	50.858,41	6,27	0,00
Investimentos	806.045,00	810.730,31	70.949,21	8,75	50.858,41	6,27	0,00
Inversões Financeiras	0,00	0,00	0,00	0,00	0,00	0,00	0,00
Amortização da Dívida	0,00	0,00	0,00	0,00	0,00	0,00	0,00
TOTAL DAS DESPESAS COM SAÚDE (IV)	45.919.225,00	46.515.765,81	19.435.495,88	41,78	12.740.589,63	27,39	0,00



MUNICÍPIO DE CASTRO - PR
Relatório Resumido da Execução Orçamentária
DEMONSTRATIVO DAS RECEITAS E DESPESAS COM AÇÕES E SERVIÇOS
PÚBLICOS DE SAÚDE
Orçamentos Fiscal e da Seguridade Social
Período de Referência: Janeiro a Abril de 2017 / Bimestre Março-Abril

DESPESAS COM SAÚDE NÃO COMPUTADAS PARA FINS DE APURAÇÃO DO PERCENTUAL MÍNIMO	DOTAÇÃO INICIAL	DOTAÇÃO ATUALIZADA (e)	DESPESAS EMPENHADAS		DESPESAS LIQUIDADAS		Inscritas em Restos a Pagar não Processados
			Até Bimestre (f)	% (f/e) x 100	Até Bimestre (g)	% (g/e) x 100	
DESPESAS COM INATIVOS E PENSIONISTAS	0,00	0,00	0,00	0,00	0,00	0,00	0,00
DESPESA COM ASSISTÊNCIA À SAÚDE QUE NÃO ATENDE AO PRINCÍPIO DE ACESSO UNIVERSAL	0,00	0,00	0,00	0,00	0,00	0,00	0,00
DESPESAS CUSTEADAS COM OUTROS RECURSOS	14.916.500,00	14.921.185,31	4.395.187,86	22,61	3.752.820,04	29,46	0,00
Recursos de Transferência do Sistema Único de Saúde - SUS	14.916.500,00	14.921.185,31	4.395.187,86	22,61	3.752.820,04	29,46	0,00
Recursos de Operações de Crédito	0,00	0,00	0,00	0,00	0,00	0,00	0,00
Outros Recursos	0,00	0,00	0,00	0,00	0,00	0,00	0,00
OUTRAS AÇÕES E SERVIÇOS NÃO COMPUTADOS	0,00	0,00	7.500,00	0,04	7.500,00	0,06	0,00
RESTOS/CONTAS A PAGAR INSCRITOS NO EXERCÍCIO SEM DISPONIBILIDADE FINANCEIRA	0,00	0,00	2.906.564,56	14,95	2.906.564,56	22,81	0,00
DESPESAS CUSTEADAS COM DISPONIBILIDADE DE CAIXA VINCULADA AOS RESTOS A PAGAR CANCELADOS	0,00	0,00	86.831,81	0,45	86.831,81	0,68	0,00
DESPESAS CUSTEADAS COM RECURSOS VINCULADOS À PARCELA DO PERCENTUAL MÍNIMO QUE NÃO FOI APLICADA EM AÇÕES E SERVIÇOS DE SAÚDE EM EXERCÍCIOS ANTERIORES	0,00	0,00	0,00	0,00	0,00	0,00	0,00
SUPERÁVIT FINANCEIRO DE EXERCÍCIO ANTERIOR NÃO APLICADO EM AÇÕES E SERVIÇOS PÚBLICOS DE SAÚDE	0,00	0,00	0,00	0,00	0,00	0,00	0,00
TOTAL DAS DESPESAS COM AÇÕES E SERVIÇOS PÚBLICOS DE SAÚDE NÃO COMPUTADAS (V)	14.916.500,00	14.921.185,31	7.396.084,23	38,05	6.753.716,41	53,01	0,00
TOTAL DAS DESPESAS COM AÇÕES E SERVIÇOS PÚBLICOS DE SAÚDE (VI) = (IV - V)	31.002.725,00	31.594.580,50	12.039.411,65	61,95	5.986.873,22	46,99	0,00

PERCENTUAL DE APLICAÇÃO EM AÇÕES E SERVIÇOS PÚBLICOS DE SAÚDE SOBRE A RECEITA DE IMPOSTOS LÍQUIDA E TRANSFERÊNCIAS CONSTITUCIONAIS E LEGAIS (VII%) = (VI / IIIb x 100) - LIMITE CONSTITUCIONAL 15%	12,23
--	-------

VALOR REFERENTE À DIFERENÇA ENTRE O VALOR EXECUTADO E O LIMITE MÍNIMO CONSTITUCIONAL [(IIIb * 15%) - VI]	1.355.212,79
--	--------------

EXECUÇÃO DE RESTOS A PAGAR NÃO PROCESSADOS INSCRITOS COM DISPONIBILIDADE DE CAIXA	INSCRITOS	CANCELADOS/PRESCRITOS	PAGOS	A PAGAR	PARCELA CONSIDERADA NO LIMITE
Inscritos em 2017	0,00	0,00	0,00	0,00	0,00

CONTROLE DOS RESTOS A PAGAR CANCELADOS OU PRESCRITOS PARA FINS DE APLICAÇÃO DA DISPONIBILIDADE DE CAIXA CONFORME ARTIGO 24, §1º E 2º	RESTOS A PAGAR CANCELADOS OU PRESCRITOS		
	SALDO INICIAL	Despesas custeadas no exercício de referência (j)	SALDO FINAL (Não Aplicado)
Restos a pagar Cancelados ou Prescritos em 2017	0,00	86.831,81	(86.831,81)



MUNICÍPIO DE CASTRO - PR
Relatório Resumido da Execução Orçamentária
DEMONSTRATIVO DAS RECEITAS E DESPESAS COM AÇÕES E SERVIÇOS
PÚBLICOS DE SAÚDE
Orçamentos Fiscal e da Seguridade Social
Período de Referência: Janeiro a Abril de 2017 / Bimestre Março-Abril

CONTROLE DO VALOR REFERENTE AO PERCENTUAL MÍNIMO NÃO CUMPRIDO EM EXERCÍCIOS ANTERIORES PARA FINS DE APLICAÇÃO DOS RECURSOS VINCULADOS CONFORME ARTIGOS 25 E 26	LIMITE NÃO CUMPRIDO		
	SALDO INICIAL	Despesas custeadas no exercício de referência (k)	SALDO FINAL (Não Aplicado)
Diferença de limite não cumprido em 2017	0,00	0,00	0,00


DESPESAS COM SAÚDE (Por Subfunção)	DOTAÇÃO INICIAL	DOTAÇÃO ATUALIZADA	DESPESAS EMPENHADAS		DESPESAS EXECUTADAS	
			Até Bimestre (l)	% (l/ total l) x 100	Até Bimestre (m)	% (m/ total m) x 100
Atenção Básica	20.121.105,00	20.205.747,50	6.756.037,57	34,65	6.114.250,74	47,83
Assistência Hospitalar e Ambulatorial	18.799.730,00	19.303.828,31	10.251.159,81	52,58	5.022.269,28	39,28
Suporte Profilático e Terapêutico	1.000.000,00	1.000.000,00	697.256,86	3,58	234.400,39	1,83
Vigilância Sanitária	0,00	0,00	0,00	0,00	0,00	0,00
Vigilância Epidemiológica	1.545.380,00	1.545.380,00	323.001,55	1,66	267.141,83	2,09
Alimentação e Nutrição	0,00	0,00	0,00	0,00	0,00	0,00
Outras Subfunções	4.603.010,00	4.610.810,00	1.470.703,19	7,54	1.146.555,69	8,97
Total	46.069.225,00	46.665.765,81	19.498.158,98	100,00	12.784.617,93	100,00

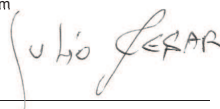
Fonte: Sistema Atende.Net - IPM, Unidade Responsável MUNICÍPIO DE CASTRO Data Emissão: 09/mai/2017 Hora de emissão: 11h e 40m

Notas:


MOACYR ELIAS FAVEL JUNIOR
Prefeito Municipal
CPF: 792.370.299-34


ROSANA APARECIDA DE
AZAMBUJA
Secretária Municipal de Fazenda
CPF: 584.580.269-53
Decreto 094/2017


MANOEL SEBASTIAO
GONCALVES
Contador
CPF: 340.070.329-04
CRC: PR-046287/O-0


JULIO CESAR DE OLIVEIRA
Controlador Interno
CPF: 640.576.909-72



MUNICÍPIO DE CASTRO - PR
Relatório Resumido da Execução Orçamentária
DEMONSTRATIVO DAS PARCERIAS PÚBLICO-PRIVADAS
Orçamentos Fiscal e da Seguridade Social
Período de Referência: Janeiro a Abril de 2017 / Bimestre Março-Abril

RRFO - Anexo 13 (Lei nº 11.079, de 30.12.2004, arts. 22, 25 e 28)


IMPACTOS DAS CONTRATAÇÕES DE PPP	SALDO TOTAL EM 31 DE DEZEMBRO DO EXERCÍCIO ANTERIOR	REGISTROS EFETUADOS EM 2017						Em reais
		No Bimestre			Até o Bimestre			
TOTAL DE ATIVOS	0,00	0,00	0,00	0,00	0,00	0,00	0,00	0,00
Ativos Constituídos pela SPE	0,00	0,00	0,00	0,00	0,00	0,00	0,00	0,00
TOTAL DE PASSIVOS	0,00	0,00	0,00	0,00	0,00	0,00	0,00	0,00
Obrigações decorrentes de Ativos Constituídos pela SPE	0,00	0,00	0,00	0,00	0,00	0,00	0,00	0,00
Provisões de PPP	0,00	0,00	0,00	0,00	0,00	0,00	0,00	0,00
Outros Passivos	0,00	0,00	0,00	0,00	0,00	0,00	0,00	0,00
ATOS POTENCIAIS PASSIVOS	0,00	0,00	0,00	0,00	0,00	0,00	0,00	0,00
Obrigações contratuais	0,00	0,00	0,00	0,00	0,00	0,00	0,00	0,00
Garantias concedidas	0,00	0,00	0,00	0,00	0,00	0,00	0,00	0,00


DESPESAS DE PPP	EXERCÍCIO ANTERIOR	EXERCÍCIO CORRENTE (2017)	2018	2019	2020	2021	2022	2023	2024	2025	2026
Das Estatais Não-dependentes	0,00	0,00	0,00	0,00	0,00	0,00	0,00	0,00	0,00	0,00	0,00
TOTAL DAS DESPESAS	0,00	0,00	0,00	0,00	0,00	0,00	0,00	0,00	0,00	0,00	0,00
PPP A CONTRATAR (II)	0,00	0,00	0,00	0,00	0,00	0,00	0,00	0,00	0,00	0,00	0,00
RECEITA CORRENTE LÍQUIDA (RCL) (III)	173.520.120,63	182.111.019,55	0,00	0,00	0,00	0,00	0,00	0,00	0,00	0,00	0,00
TOTAL DAS DESPESAS CONSIDERADAS PARA O LIMITE (IV = I + II)	0,00	0,00	0,00	0,00	0,00	0,00	0,00	0,00	0,00	0,00	0,00
TOTAL DAS DESPESAS / RCL (%) (V = IV / III)	0,00	0,00	0,00	0,00	0,00	0,00	0,00	0,00	0,00	0,00	0,00

FONTE: Sistema Atende-Net - IPM, Unidade Responsável: MUNICÍPIO DE CASTRO. Emissão: 09/05/2017, às 13:04:23.


MOACYR ELIAS FADEL JUNIOR
Prefeito Municipal
CPF: 792.370.299-34


ROSANA APARECIDA DE AZAMBUJA
Secretária Municipal de Fazenda
CPF: 584.580.269-53
Decreto 094/2017


MANOEL SEBASTIAO GONCALVES
Contador
CPF: 340.070.329-04
CRC: PR-046287/O-0


JULIO CESAR DE OLIVEIRA
Controlador Interno
CPF: 640.576.909-72



MUNICÍPIO DE CASTRO - PR
Relatório Resumido da Execução Orçamentária
DEMONSTRATIVO SIMPLIFICADO DO RELATÓRIO RESUMIDO DA EXECUÇÃO ORÇAMENTÁRIA
Orçamentos Fiscal e da Seguridade Social
Período de Referência: Janeiro a Abril de 2017 / Bimestre Março-Abril

RR00 - Anexo 14 (LRF, Art. 48)

Em Reais

BALANÇO ORÇAMENTÁRIO	Até Abril		Até Abril
RECEITAS			
Previsão Inicial da Receita			191.526.820,00
Previsão Atualizada da Receita			192.392.970,27
Receitas Realizadas			64.245.830,96
Déficit Orçamentário			0,00
Saldos de Exercícios Anteriores (Utilizados para Créditos Adicionais)			0,00
DESPESAS			
Dotação Inicial			184.526.820,00
Créditos Adicionais			3.028.126,88
Dotação Atualizada			187.554.946,88
Despesas Empenhadas			61.820.643,20
Despesas Liquidadas			45.261.806,14
Despesas Pagas Até Período			42.236.715,94
Superávit Orçamentário			18.984.024,82
DESPA POR FUNÇÃO/SUBFUNÇÃO			
Despesas Empenhadas			61.820.643,20
Despesas Liquidadas			45.261.806,14
RECEITA CORRENTE LÍQUIDA - RCL			
Receita Corrente Líquida			182.111.019,55
RECEITAS E DESPESAS DOS REGIMES DE PREVIDÊNCIA			
Regime Geral de Previdência Social			0,00
Receitas Previdenciárias Realizadas (I)			0,00
Despesas Previdenciárias Liquidadas (II)			0,00
Resultado Previdenciário (III) = (I - II)			0,00
Regime Próprio de Previdência dos Servidores			0,00
Receitas Previdenciárias Realizadas (IV)			0,00
Despesas Previdenciárias Liquidadas (V)			0,00
Resultado Previdenciário (VI) = (IV - V)			0,00
RESULTADO NOMINAL E PRIMÁRIO			
Resultado Nominal			3.915,14
Resultado Primário			932,97
	Meta fixada no anexo de metas fiscais do LDO	Resultado apurado Até Abril(t)	% em Relação a Meta
	(a)	(b)	(b/a)
	(150.423,64)	(5.889.290,37)	3.915,14
	2.155.053,51	20.105.920,19	932,97

RESTOS A PAGAR POR PODER E MINISTÉRIO PÚBLICO	Inscrição	Canc. Até Abril	Pag. Até Abril	Saldo a pagar
RESTOS A PAGAR PROCESSADOS				
Poder Executivo	6.839.109,18	7.250,99	5.834.026,13	997.832,06
Poder Legislativo	6.839.109,18	7.250,99	5.834.026,13	997.832,06
Poder Judiciário	0,00	0,00	0,00	0,00
Ministério Público	0,00	0,00	0,00	0,00
Defensoria Pública	0,00	0,00	0,00	0,00
RESTOS A PAGAR NÃO-PROCESSADOS				
Poder Executivo	8.531.546,61	703.953,64	3.596.697,53	4.230.895,44
Poder Legislativo	8.531.546,61	703.953,64	3.596.697,53	4.230.895,44
Poder Judiciário	0,00	0,00	0,00	0,00
Ministério Público	0,00	0,00	0,00	0,00
Defensoria Pública	0,00	0,00	0,00	0,00
TOTAL	15.370.655,79	711.204,63	9.430.723,66	5.228.727,50
DESPESAS COM MANUTENÇÃO E DESENVOLVIMENTO DO ENSINO - MDE	Valor Apurado Até Abril	Limites Constitucionais Anuais		
Mínimo Anual de <18% / 25%>- das Receitas de Impostos na Manutenção e Desenvolvimento do Ensino	6.720.790,92	% Mínimo a Aplicar no Exercício	% Aplicado Até Abril	
Mínimo Anual de 60% do FUNDEB na Remuneração do Magistério com Ensino Fundamental e Médio	5.153.556,43	25,00	13,73	
Mínimo Anual de 60% do FUNDEB na Remuneração do Magistério com Educação Infantil e Ensino Fundamental	0,00	60,00	41,94	
Complementação da União ao FUNDEB	0,00	0,00	0,00	
		0,00	0,00	
	Valor Apurado Até Abril	Saldo Não Realizado		
Recita de Operação de Crédito	76.735,22	(76.735,22)		
Despesa de Capital Líquida	1.266.995,73	10.823.921,29		
PROJEÇÃO ATUARIAL DO REGIMES DE PREVIDÊNCIA	Exercício	10º Exercício	20º Exercício	35º Exercício
Regime Geral de Previdência Social	0,00	0,00	0,00	0,00
Receitas Previdenciárias (I)	0,00	0,00	0,00	0,00
Despesas Previdenciárias (II)	0,00	0,00	0,00	0,00
Resultado Previdenciário (I - II)	0,00	0,00	0,00	0,00
Regime Próprio de Previdência dos Servidores	0,00	0,00	0,00	0,00
Receitas Previdenciárias (IV)	0,00	0,00	0,00	0,00
Despesas Previdenciárias (V)	0,00	0,00	0,00	0,00
Resultado Previdenciário (IV - V)	0,00	0,00	0,00	0,00
RECEITA DE ALIENAÇÃO DE ATIVOS E APLICAÇÃO DO RECURSOS	Valor Apurado Até Abril	Saldo a Realizar		
Recita de Capital Resultante da Alienação de Ativos	0,00	70.000,00		
Apliação dos Recursos da Alienação de Ativos	0,00	0,00		
DESPESAS COM AÇÕES E SERVIDORES PÚBLICOS DE SAÚDE	Valor Apurado Até Abril	Limite Constitucional Anual		
Despesas com Ações e Serviços Públicos de Saúde executadas com recursos de impostos	5.986.873,22	% Mínimo a Aplicar Exer.	% Aplicado Até Abril	
		15,00	12,23	
DESPESAS DE CARÁTER CONTINUADO DERIVADAS DE PPP	Valor Apurado no Exercício Corrente			

Total das Despesas / RCL (%) 0,00

FONTE: Sistema Atende.Net - IPM, Unidade Responsável: MUNICÍPIO DE CASTRO. Emissão: 10/05/2017, às 09:00:25.



MOACYR ELIAS FADEL JUNIOR
Prefeito Municipal
CPF: 792.370.299-34



ROSANA APARECIDA DE
AZAMBUJA
Secretária Municipal de Fazenda
CPF: 584.580.269-53
Decreto 094/2017



MANOEL SEBASTIAO GONCALVES
Contador
CPF: 340.070.329-04
CRC: PR-046287/O-0



JULIO CESAR DE OLIVEIRA
Controlador Interno
CPF: 640.576.909-72

IPM Sistemas Ltda

Identificador: WPR2351101-6265-CPAB-232106170 - Emitido por: Eilon Monteiro Woellner

10/05/2017 08:56